



COMUNE DI ACQUI TERME  
RIPARTIZIONE RAGIONERIA

RENDICONTO DI GESTIONE  
PER L'ESERCIZIO 2013  
CONTO DEL BILANCIO



**COMUNE DI ACQUI TERME**  
**RIPARTIZIONE RAGIONERIA**

**CONTO DEL BILANCIO**

**ENTRATA**



# CONTO DEL BILANCIO 2013

Comune di ACQUI TERME

GESTIONE ENTRATE

Codice e numero	DENOMINAZIONE	Residui Conservati e Stanz. Definitivi di Bilancio					Conto del Tesoriere Riscossioni		Deter. dei residui Residui da riportare		Accertamenti		Maggiori o Minori Entrate
		Residui (A)	Competenza (F)	Residui (B)	Competenza (G)	Totale (N)	Residui (D)	Competenza (H)	Residui (C)	Competenza (I)	Residui (D=B+C)	Comp. (I=G+H)	( E = D - A )
		Totale (M)					Totale (N)		Res. al 31/12 (O=C+H)		Acc. al 31/12 (P=D+I)		( L = I - F )
		3	4	5	6	7							
1	2												7

Avanzo di Amministrazione 0,00

Di cui:

- Avanzo di Amministrazione 0,00
- Avanzo di Amministrazione 0,00
- Avanzo di Amministrazione 0,00
- Avanzo di Amministrazione 0,00
- Avanzo di Amministrazione 0,00
- Avanzo di Amministrazione 0,00
- Avanzo di Amministrazione 0,00
- Avanzo di Amministrazione 0,00

**Titolo 1 Entrate tributarie**

**Categoria 01 01 Imposte**

01.01.0001 I.C.I - IMPOSTA COMUNALE SUGLI IMMOBILI

RS	263.142,03	159.155,91	103.986,12	263.142,03	0,00	0,00
CP	295.000,00	0,00	295.000,00	295.000,00	0,00	0,00
T	558.142,03	159.155,91	398.986,12	558.142,03	0,00	0,00

01.01.0002 IMU - IMPOSTA MUNICIPALE PROPRIA

RS	476.744,43	182.220,81	294.523,62	476.744,43	0,00	0,00
CP	6.375.253,00	4.410.010,84	361.232,11	4.771.242,95	-1.604.010,05	-1.604.010,05
T	6.851.997,43	4.592.231,65	655.755,73	5.247.987,38	-1.604.010,05	-1.604.010,05

01.01.0003 IMPOSTA DI PUBBLICITA'

RS	39.605,60	24.781,89	26.323,71	51.105,60	11.500,00	11.500,00
CP	142.000,00	143.512,65	1.487,35	145.000,00	3.000,00	3.000,00
T	181.605,60	168.294,54	27.811,06	196.105,60	14.500,00	14.500,00



# CONTO DEL BILANCIO 2013

**Comune di ACQUI TERME**

**GESTIONE ENTRATE**

Codice e numero	DENOMINAZIONE	Conto del Tesoriere Riscossioni						Maggiori o Minori Entrate (E = D - A)
		Residui Conservati e Stanz. Definitivi di Bilancio		Deter. dei residui Residui da riportare		Accertamenti		
		Residui (A)	Residui (B)	Residui (C)	Competenza (H)	Residui (D=B+C)	Comp. (F=G+H)	
		Competenza (F)	Competenza (G)	Res. al 31/12 (O=C+H)	Acc. al 31/12 (P=D+I)	(L = I - F)		
1	2	3	4	5	6	7		
01.01.0005	Altre imposte	RS 0,00	0,00	0,00	0,00	0,00	0,00	0,00
		CP 100.000,00	87.083,00	4.887,50	4.887,50	91.970,50	91.970,50	-8.029,50
		T 100.000,00	87.083,00	4.887,50	4.887,50	91.970,50	91.970,50	-8.029,50
01.01.0045	IMPOSTA SUL REDDITO DELLE PERSONE FISICHE-ADDITIONALE COMUNALE	RS 1.793.596,69	1.670.775,12	22.821,57	22.821,57	1.693.596,69	1.693.596,69	-100.000,00
		CP 2.150.000,00	655.238,50	1.494.761,50	1.494.761,50	2.150.000,00	2.150.000,00	0,00
		T 3.943.596,69	2.326.013,62	1.517.583,07	1.517.583,07	3.843.596,69	3.843.596,69	-100.000,00
	<b>Totale Categoria 01.01</b>	RS 2.573.088,75	2.036.933,73	447.655,02	447.655,02	2.484.588,75	2.484.588,75	-88.500,00
		CP 9.062.253,00	5.295.844,99	2.157.368,46	2.157.368,46	7.453.213,45	7.453.213,45	-1.609.039,55
		T 11.635.341,75	7.332.778,72	2.605.023,48	2.605.023,48	9.937.802,20	9.937.802,20	-1.697.539,55
	<b>Categoria 01 02 Tasse</b>	RS 1.211.539,80	339.079,90	872.459,90	872.459,90	1.211.539,80	1.211.539,80	0,00
		CP 0,00	0,00	0,00	0,00	0,00	0,00	0,00
		T 1.211.539,80	339.079,90	872.459,90	872.459,90	1.211.539,80	1.211.539,80	0,00
	<b>Categoria 01 02 TARES</b>	RS 3.862.160,00	3.230.489,02	631.670,98	631.670,98	3.862.160,00	3.862.160,00	0,00
		CP 3.862.160,00	3.230.489,02	631.670,98	631.670,98	3.862.160,00	3.862.160,00	0,00
		T 1.211.539,80	339.079,90	872.459,90	872.459,90	1.211.539,80	1.211.539,80	0,00
	<b>Totale Categoria 01.02</b>	CP 3.862.160,00	3.230.489,02	631.670,98	631.670,98	3.862.160,00	3.862.160,00	0,00
		T 5.073.699,80	3.569.568,92	1.504.130,88	1.504.130,88	5.073.699,80	5.073.699,80	0,00
	<b>Categoria 01 03 Tributi speciale ed altre entrate tributarie proprie</b>	RS 139,27	139,27	0,00	0,00	139,27	139,27	0,00
		CP 35.000,00	44.802,73	0,00	0,00	44.802,73	44.802,73	9.802,73
		T 35.139,27	44.942,00	0,00	0,00	44.942,00	44.942,00	9.802,73



# CONTO DEL BILANCIO 2013

**Comune di ACQUI TERME**

## GESTIONE ENTRATE

Codice e numero	D E N O M I N A Z I O N E	Residui Conservati e Stanz. Definitivi di Bilancio		Conto del Tesoriere Riscossioni		Deter. dei residui Residui da riportare		Accertamenti		Maggiori o Minori Entrate (E = D - A)
		Residui (A)	Competenza (F)	Residui (B)	Competenza (G)	Residui (C)	Competenza (H)	Residui (D=B+C)	Comp. (I=G+H)	
		Totale (M)		Totale (N)		Res. al 31/12 (O=C+H)		Acc. al 31/12 (P=D+I)		
		3	4	5	6	7				
01.03.0002	FONDO SPERIMENTALE DI RIEQUILIBRIO	RS 144.438,87	28.633,58	46.494,08	75.127,66	-69.311,21				
		CP 0,00	0,00	0,00	0,00	0,00				0,00
		T 144.438,87	28.633,58	46.494,08	75.127,66	-69.311,21				
01.03.0003	FONDO DI SOLIDARIETA' COMUNALE	RS 1.691.338,00	1.603.556,71	87.780,40	1.691.337,11	0,00				0,00
		CP 1.691.338,00	1.603.556,71	87.780,40	1.691.337,11	-0,89				-0,89
		T 1.691.338,00	1.603.556,71	87.780,40	1.691.337,11	-0,89				-0,89
	<b>Totale Categoria</b>	RS 144.578,14	28.772,85	46.494,08	75.266,93	-69.311,21				
		CP 1.726.338,00	1.648.359,44	87.780,40	1.736.139,84	9.801,84				
		T 1.870.916,14	1.677.132,29	134.274,48	1.811.406,77	-59.509,37				
	<b>Totale Titolo</b>	RS 3.929.206,69	2.404.786,48	1.366.609,00	3.771.395,48	-157.811,21				
		CP 14.650.751,00	10.174.693,45	2.876.819,84	13.051.513,29	-1.599.237,71				
		T 18.579.957,69	12.579.479,93	4.243.428,84	16.822.908,77	-1.757.048,92				



# CONTO DEL BILANCIO 2013

**Comune di ACQUI TERME**

**GESTIONE ENTRATE**

Codice e numero	D E N O M I N A Z I O N E	Conto del Tesoriere Riscossioni					Accertamenti		Maggiori o Minori Entrate
		Residui Conservati e Stanz. Definitivi di Bilancio.	Residui (A)	Residui (B)	Residui (C)	Residui da riportare	Residui (D=B+C)		( E - D - A )
		Competenza (F)	Competenza (G)	Competenza (H)	Competenza (I=H)	Comp. (I=G+H)	Acc. al 31/12 (P=D+I)		( L = I - F )
		Totale (M)	Totale (N)	Res. al 31/12 (O=C+H)	Totale (P)	Totale (Q)	Totale (R)	Totale (S)	Totale (T)
1	2	3	4	5	6	7	8	9	
	<b>Riassunto del Titolo 1</b>								
	Entrate tributarie								
	<b>Categoria 01 01</b>								
	Imposte	RS	2.573.088,75	2.036.933,73	447.655,02	2.484.588,75	2.484.588,75	-88.500,00	
		CP	9.062.253,00	5.295.844,99	2.157.368,46	7.453.213,45	7.453.213,45	-1.609.039,55	
		<b>T</b>	<b>11.635.341,75</b>	<b>7.332.778,72</b>	<b>2.605.023,48</b>	<b>9.937.802,20</b>	<b>9.937.802,20</b>	<b>-1.697.539,55</b>	
	<b>Categoria 01 02</b>								
	Tasse	RS	1.211.539,80	339.079,90	872.459,90	1.211.539,80	1.211.539,80	0,00	
		CP	3.862.160,00	3.230.489,02	631.670,98	3.862.160,00	3.862.160,00	0,00	
		<b>T</b>	<b>5.073.699,80</b>	<b>3.569.568,92</b>	<b>1.504.130,88</b>	<b>5.073.699,80</b>	<b>5.073.699,80</b>	<b>0,00</b>	
	<b>Categoria 01 03</b>								
	Tributi speciale ed altre entrate tributarie proprie	RS	144.578,14	28.772,85	46.494,08	75.266,93	75.266,93	-69.311,21	
		CP	1.726.338,00	1.648.359,44	87.780,40	1.736.139,84	1.736.139,84	9.801,84	
		<b>T</b>	<b>1.870.916,14</b>	<b>1.677.132,29</b>	<b>134.274,48</b>	<b>1.811.406,77</b>	<b>1.811.406,77</b>	<b>-59.509,37</b>	
	<b>Totale Titolo 1</b>	RS	3.929.206,69	2.404.786,48	1.366.609,00	3.771.395,48	3.771.395,48	-157.811,21	
		CP	14.650.751,00	10.174.693,45	2.876.819,84	13.051.513,29	13.051.513,29	-1.599.237,71	
		<b>T</b>	<b>18.579.957,69</b>	<b>12.579.479,93</b>	<b>4.243.428,84</b>	<b>16.822.908,77</b>	<b>16.822.908,77</b>	<b>-1.757.048,92</b>	



# CONTO DEL BILANCIO 2013

**Comune di ACQUI TERME**

**GESTIONE ENTRATE**

Codice e numero	D E N O M I N A Z I O N E	Conto del Tesoriere Riscossioni					Deter. del residui Residui da riportare	Accertamenti	Maggiori o Minori Entrate
		Residui Conservati e Stanz. Definitivi di Bilancio.	Residui (B)	Residui (C)	Residui (D=B+C)				
		Residui (A)	Competenza (G)	Competenza (H)	Comp. (I=G+H)				
		Totale (M)	Totale (N)	Res. al 31/12 (O=C+H)	Acc. al 31/12 (P=D+I)				
1	2	3	4	5	6	7			

**Titolo 2** Entrate derivanti da contributi e trasferimenti correnti dello Stato, della regione e di altri enti pubblici anche in rapporto all'esercizio di funzioni delegate dalla regione

**Categoria 02 01** Contributi e trasferimenti correnti dallo Stato

02.01.0001 Trasferimenti correnti dallo Stato a carattere generale

RS	0,00	0,00	0,00	0,00	0,00	0,00	0,00	0,00
CP	2.251.598,00	1.739.822,37	519.519,14	2.259.341,51	2.259.341,51	7.743,51	7.743,51	
<b>T</b>	<b>2.251.598,00</b>	<b>1.739.822,37</b>	<b>519.519,14</b>	<b>2.259.341,51</b>	<b>2.259.341,51</b>	<b>7.743,51</b>	<b>7.743,51</b>	
RS	4.800,00	4.800,00	0,00	4.800,00	4.800,00	0,00	0,00	
CP	30.000,00	0,00	28.800,00	28.800,00	28.800,00	-1.200,00	-1.200,00	
<b>T</b>	<b>34.800,00</b>	<b>4.800,00</b>	<b>28.800,00</b>	<b>28.800,00</b>	<b>28.800,00</b>	<b>-1.200,00</b>	<b>-1.200,00</b>	
<b>Totale Categoria</b>	<b>02.01</b>	<b>4.800,00</b>	<b>0,00</b>	<b>4.800,00</b>	<b>4.800,00</b>	<b>0,00</b>	<b>0,00</b>	
CP	2.281.598,00	1.739.822,37	548.319,14	2.288.141,51	2.288.141,51	6.543,51	6.543,51	
<b>T</b>	<b>2.286.398,00</b>	<b>1.744.622,37</b>	<b>548.319,14</b>	<b>2.292.941,51</b>	<b>2.292.941,51</b>	<b>6.543,51</b>	<b>6.543,51</b>	

02.01.0002 Trasferimenti correnti dallo Stato finalizzati

**Totale Categoria**

**Categoria 02 02** Contributi e trasferimenti correnti dalla regione

02.02.0001 Funzioni generali di amministrazione, di gestione e di controllo

RS	5.116,26	2.718,46	0,00	2.718,46	2.718,46	-2.397,80	-2.397,80	
CP	3.000,00	0,00	2.000,00	2.000,00	2.000,00	-1.000,00	-1.000,00	
<b>T</b>	<b>8.116,26</b>	<b>2.718,46</b>	<b>2.000,00</b>	<b>2.000,00</b>	<b>4.718,46</b>	<b>-3.397,80</b>	<b>-3.397,80</b>	
RS	0,00	0,00	0,00	0,00	0,00	0,00	0,00	
CP	900,00	0,00	0,00	0,00	0,00	-900,00	-900,00	
<b>T</b>	<b>900,00</b>	<b>0,00</b>	<b>0,00</b>	<b>0,00</b>	<b>0,00</b>	<b>-900,00</b>	<b>-900,00</b>	
RS	97.942,88	45.978,07	19.735,00	65.713,07	65.713,07	-32.229,81	-32.229,81	
CP	59.523,00	0,00	29.620,92	29.620,92	29.620,92	-29.902,08	-29.902,08	
<b>T</b>	<b>157.465,88</b>	<b>45.978,07</b>	<b>49.355,92</b>	<b>95.333,99</b>	<b>95.333,99</b>	<b>-62.131,89</b>	<b>-62.131,89</b>	

02.02.0003 Polizia locale

02.02.0004 Istruzione pubblica



# CONTO DEL BILANCIO 2013

**Comune di ACQUI TERME**

**GESTIONE ENTRATE**

Codice e numero	DENOMINAZIONE	Conto del Tesoriere Riscossioni					Deter. del residui Residui da riportare	Accertamenti	Maggiori o Minori Entrate
		Residui Conservati e Stanz. Definitivi di Bilancio		Residui (B)		Residui (C)			
		Residui (A)	Competenza (F)	Competenza (G)	Totale (N)	Res. al 31/12 (O=C+H)			
1	2	3	4	5	6	7			
02.02.0005	Cultura e beni culturali	RS 51.000,00	28.500,00	12.500,00	41.000,00	-10.000,00			
		CP 28.000,00	2.000,00	40.000,00	42.000,00	14.000,00			
		T 79.000,00	30.500,00	52.500,00	83.000,00	4.000,00			
02.02.0007	Turismo	RS 0,00	0,00	0,00	0,00	0,00			
		CP 8.000,00	0,00	2.000,00	2.000,00	-6.000,00			
		T 8.000,00	0,00	2.000,00	2.000,00	-6.000,00			
02.02.0008	Viabilità e trasporti	RS 20.520,00	5.995,00	14.520,00	20.515,00	-5,00			
		CP 0,00	0,00	0,00	0,00	0,00			
		T 20.520,00	5.995,00	14.520,00	20.515,00	-5,00			
02.02.0009	Gestione del territorio ed ambiente	RS 89.655,73	0,00	89.608,40	89.608,40	-47,33			
		CP 0,00	0,00	0,00	0,00	0,00			
		T 89.655,73	0,00	89.608,40	89.608,40	-47,33			
02.02.0010	Settore sociale	RS 69.107,12	27.359,12	36.155,57	63.514,69	-5.592,43			
		CP 62.865,00	12.827,18	48.037,18	60.864,36	-2.000,64			
		T 131.972,12	40.186,30	84.192,75	124.379,05	-7.593,07			
	<b>Totale Categoria</b>	02.02 RS 333.341,99	110.550,65	172.518,97	283.069,62	-50.272,37			
		CP 162.288,00	14.827,18	121.658,10	136.485,28	-25.802,72			
		T 495.629,99	125.377,83	294.177,07	419.554,90	-76.075,09			
<p style="text-align: center;"><b>Categoria 02 05 Contributi e trasferimenti correnti da altri enti del settore pubblico</b></p>									
02.05.0001	CONTRIBUTI E TRASFERIMENTI CORRENTI DA PROVINCIA	RS 22.270,32	4.201,33	13.396,67	17.598,00	-4.672,32			
		CP 12.184,00	1.000,00	6.084,00	7.084,00	-5.100,00			
		T 34.454,32	5.201,33	19.480,67	24.682,00	-9.772,32			



**CONTO DEL BILANCIO 2013**

**Comune di ACQUI TERME**

**GESTIONE ENTRATE**

Codice e numero	DENOMINAZIONE	GESTIONE ENTRATE						Maggiori o Minori Entrate (E = D - A)
		Residui Conservati e Stanz. Definitivi di Bilancio	Conto del Tesoriere Riscossioni	Deter. del residui Residui da riportare	Accertamenti			
		Residui (A)	Residui (B)	Residui (C)	Residui (D=B+C)	Comp. (I=G+H) Acc. al 31/12 (P=D+I)		
		Competenza (F)	Competenza (G)	Competenza (H)	Res. al 31/12 (O=C+H)			
Totale (M)	Totale (N)			6	7			
2		3	4	5	6	7		
	<b>Totale Categoria</b>	02. 05 RS	4.201,33	13.396,67	17.598,00	-4.672,32		
		CP	1.000,00	6.084,00	7.084,00	-5.100,00		
		T	5.201,33	19.480,67	24.682,00	-9.772,32		
	<b>Totale Titolo</b>	2 RS	119.551,98	185.915,64	305.467,62	-54.944,69		
		CP	1.755.649,55	676.061,24	2.431.710,79	-24.359,21		
		T	1.875.201,53	861.976,88	2.737.178,41	-79.303,90		



# CONTO DEL BILANCIO 2013

Comune di **ACQUI TERME**

## GESTIONE ENTRATE

Codice e numero	D E N O M I N A Z I O N E	Conto del Tesoriere Riscossioni					Accertamenti		Maggiori o Minori Entrate (E = D - A)
		Residui Conservati e Stanz. Definitivi di Bilancio	Residui (A)	Residui (B)	Residui (C)	Residui da riportare	Residui (D=B+C)	Comp. (I=G+H)	
		Competenza (F)	Competenza (G)	Competenza (H)	Res. al 31/12 (O=C+H)	Acc. al 31/12 (P=D+I)	(L = I - F)		
2	3	4		5	6	7			
		Totale (M)	Totale (N)						

**Riassunto del Titolo 2**

Entrate derivanti da contributi e trasferimenti correnti dello Stato, della regione e di altri enti pubblici anche in rapporto all'esercizio di funzioni delegate dalla regione

**Categoria 02 01**

Contributi e trasferimenti correnti dallo Stato

RS	4.800,00	4.800,00	0,00	0,00	4.800,00	0,00
CP	2.281.598,00	1.739.822,37	548.319,14	548.319,14	2.288.141,51	6.543,51
<b>T</b>	<b>2.286.398,00</b>	<b>1.744.622,37</b>	<b>548.319,14</b>	<b>548.319,14</b>	<b>2.292.941,51</b>	<b>6.543,51</b>

**Categoria 02 02**

Contributi e trasferimenti correnti dalla regione

RS	333.341,99	110.550,65	172.518,97	283.069,62	-50.272,37
CP	162.288,00	14.827,18	121.658,10	136.485,28	-25.802,72
<b>T</b>	<b>495.629,99</b>	<b>125.377,83</b>	<b>294.177,07</b>	<b>419.554,90</b>	<b>-76.075,09</b>

**Categoria 02 05**

Contributi e trasferimenti correnti da altri enti del settore pubblico

RS	22.270,32	4.201,33	13.396,67	17.598,00	-4.672,32
CP	12.184,00	1.000,00	6.084,00	7.084,00	-5.100,00
<b>T</b>	<b>34.454,32</b>	<b>5.201,33</b>	<b>19.480,67</b>	<b>24.682,00</b>	<b>-9.772,32</b>
<b>Totale Titolo 2</b>		<b>119.551,98</b>	<b>185.915,64</b>	<b>305.467,62</b>	<b>-54.944,69</b>
RS	2.456.070,00	1.755.649,55	676.061,24	2.431.710,79	-24.359,21
CP	2.816.482,31	1.875.201,53	861.976,88	2.737.178,41	-79.303,90



# CONTO DEL BILANCIO 2013

## Comune di ACQUI TERME

### GESTIONE ENTRATE

Codice e numero	DENOMINAZIONE	Conto del Tesoriere Riscossioni					Accertamenti	Maggiori o Minori Entrate (E = D - A)  (L = I - F)		
		Residui Conservati e Stanz. Definitivi di Bilancio		Deter. dei residui Residui da riportare		Residui (D=B+C)				
		Residui (A)	Residui (B)	Residui (C)	Competenza (H)					
		Competenza (F)	Competenza (G)	Res. al 31/12 (O=C+H)	Comp. (I=C+H)					
Totale (M)		Totale (N)		Acc. al 31/12 (P=D+I)						
1	2	3		4		5		6	7	
<b>TITOLO 3 Entrate extratributarie</b>										
<b>Categoria 03 01 Proventi dei servizi pubblici</b>										
03.01.0001	Segreteria generale - personale ed organizzazione	RS	6.570,38	4.063,93	1.593,18	5.657,11	-913,27			
		CP	93.900,00	87.635,83	3.186,62	90.822,45	-3.077,55			
		T	100.470,38	91.699,76	4.779,80	96.479,56	-3.990,82			
03.01.0003	Anagrafe- stato civile - elettorale - leva e servizio stati sito	RS	3.100,25	3.100,25	0,00	3.100,25	0,00			
		CP	29.100,00	21.684,75	3.044,03	24.728,78	-4.371,22			
		T	32.200,25	24.785,00	3.044,03	27.829,03	-4.371,22			
03.01.0004	Altri servizi generali	RS	211,50	211,50	0,00	211,50	0,00			
		CP	10.000,00	6.374,60	368,49	6.743,09	-3.256,91			
		T	10.211,50	6.586,10	368,49	6.954,59	-3.256,91			
03.01.0005	Polizia Municipale	RS	96.870,00	14.342,04	38.117,96	52.460,00	-44.410,00			
		CP	20.000,00	1.860,00	16.789,00	18.649,00	-1.351,00			
		T	116.870,00	16.202,04	54.906,96	71.109,00	-45.761,00			
03.01.0006	Polizia municipale - risorse finalizzate al codice della strada	RS	290.675,35	76.100,27	214.575,08	290.675,35	0,00			
		CP	515.000,00	237.203,76	214.574,16	451.777,92	-63.222,08			
		T	805.675,35	313.304,03	429.149,24	742.453,27	-63.222,08			
03.01.0007	Assistenza scolastica-trasporto-refezione ed altri servizi	RS	0,00	0,00	0,00	0,00	0,00			
		CP	338.500,00	350.279,30	6.640,39	356.919,69	18.419,69			
		T	338.500,00	350.279,30	6.640,39	356.919,69	18.419,69			
03.01.0008	Musei	RS	0,00	0,00	0,00	0,00	0,00			
		CP	6.500,00	5.870,31	0,00	5.870,31	-629,69			
		T	6.500,00	5.870,31	0,00	5.870,31	-629,69			



# CONTO DEL BILANCIO 2013

**Comune di ACQUI TERME**

**GESTIONE ENTRATE**

Codice e numero	DENOMINAZIONE	GESTIONE ENTRATE					Maggiori o Minori Entrate (E = D - A)
		Residui Conservati e Stanz. Definitivi di Bilancio	Conto del Tesoriere Riscossioni	Deter. del residui Residui da riportare		Accertamenti	
		Residui (A)	Residui (B)	Residui (C)	Competenza (H)		
		Competenza (F)	Competenza (G)	Res. al 31/12 (O=C+H)		Comp. (I=G+H)	
Totale (M)	Totale (N)	Acc. al 31/12 (P=D+I)		7			
1	2	3	4	5	6	7	
03.01.0009	Attività culturali e servizi diversi nel settore culturale	RS 0,00	0,00	0,00	0,00	0,00	
		CP 26.000,00	19.526,00	0,00	19.526,00	-6.474,00	
		T 26.000,00	19.526,00	0,00	19.526,00	-6.474,00	
03.01.0010	Impianti sportivi e palestre	RS 7.610,00	350,00	7.260,00	7.610,00	0,00	
		CP 5.000,00	958,00	4.060,00	5.018,00	18,00	
		T 12.610,00	1.308,00	11.320,00	12.628,00	18,00	
03.01.0013	Manifestazioni turistiche	RS 0,00	0,00	0,00	0,00	0,00	
		CP 1.180,00	1.180,00	0,00	1.180,00	0,00	
		T 1.180,00	1.180,00	0,00	1.180,00	0,00	
03.01.0016	Urbanistica e gestione del territorio	RS 157.528,82	163.718,44	0,00	163.718,44	6.189,62	
		CP 380.000,00	201.019,63	199.600,75	400.620,38	20.620,38	
		T 537.528,82	364.738,07	199.600,75	564.338,82	26.810,00	
03.01.0018	Asilo nido - servizi per l'infanzia e per i minori	RS 0,00	0,00	0,00	0,00	0,00	
		CP 84.000,00	74.163,00	0,00	74.163,00	-9.837,00	
		T 84.000,00	74.163,00	0,00	74.163,00	-9.837,00	
03.01.0019	Assistenza - beneficenza pubblica e servizi diversi alla persona	RS 844,00	717,25	126,75	844,00	0,00	
		CP 800,00	0,00	0,00	0,00	-800,00	
		T 1.644,00	717,25	126,75	844,00	-800,00	
03.01.0020	Servizio necroscopico e cimiteriale	RS 29.680,43	26.931,21	2.749,22	29.680,43	0,00	
		CP 376.782,00	199.301,85	22.661,22	221.963,07	-154.818,93	
		T 406.462,43	226.233,06	25.410,44	251.643,50	-154.818,93	
03.01.0021	Fiere-mercato e servizi connessi	RS 26.656,93	15.324,23	11.332,70	26.656,93	0,00	
		CP 39.167,00	24.430,43	12.941,99	37.372,42	-1.794,58	
		T 65.823,93	39.754,66	24.274,69	64.029,35	-1.794,58	



# CONTO DEL BILANCIO 2013

**Comune di ACQUI TERME**

## GESTIONE ENTRATE

Codice e numero	DENOMINAZIONE	Conto del Tesoriere Riscossioni					Deter. dei residui Residui da riportare		Accertamenti	Maggiori o Minori Entrate
		Residui Conservati e Stanz. Definitivi di Bilancio	Residui (B)	Residui (C)	Residui (D=B+C)	Residui (E = D - A)	Comp. (I=G+H)	Acc. al 31/12 (P=D+I)	(L = I - F)	
		Competenza (F)	Competenza (G)	Competenza (H)	Competenza (I)					
		Totale (M)	Totale (N)	Res. al 31/12 (O=C+H)	Totale	Totale	7			
	2	3	4	5	6	7				
03.01.0023	Distribuzione gas	RS 0,00	0,00	0,00	0,00	0,00	0,00	0,00	0,00	
		CP 604.000,00	400.940,55	196.243,27	597.183,82	597.183,82	597.183,82	597.183,82	-6.816,18	
		T 604.000,00	400.940,55	196.243,27	597.183,82	597.183,82	597.183,82	597.183,82	-6.816,18	
03.01.0024	Smaltimento Rifiuti	RS 623.924,30	110.853,34	407.841,68	518.695,02	518.695,02	518.695,02	518.695,02	-105.229,28	
		CP 92.000,00	0,00	70.000,00	70.000,00	70.000,00	70.000,00	70.000,00	-22.000,00	
		T 715.924,30	110.853,34	477.841,68	588.695,02	588.695,02	588.695,02	588.695,02	-127.229,28	
03.01.0025	Proventi altri servizi produttivi	RS 0,00	0,00	0,00	0,00	0,00	0,00	0,00	0,00	
		CP 10.000,00	773,59	7.000,00	7.773,59	7.773,59	7.773,59	7.773,59	-2.226,41	
		T 10.000,00	773,59	7.000,00	7.773,59	7.773,59	7.773,59	7.773,59	-2.226,41	
	<b>Totale Categoria</b>	03.01 RS 1.243.671,96	415.712,46	683.596,57	1.099.309,03	1.099.309,03	1.099.309,03	1.099.309,03	-144.362,93	
		CP 2.631.929,00	1.633.201,60	757.109,92	2.390.311,52	2.390.311,52	2.390.311,52	2.390.311,52	-241.617,48	
		T 3.875.600,96	2.048.914,06	1.440.706,49	3.489.620,55	3.489.620,55	3.489.620,55	3.489.620,55	-385.980,41	
	<b>Categoria 03 02 Proventi dei beni dell'ente</b>									
03.02.0001	Proventi da locazioni di fabbricati	RS 93.674,47	37.362,98	56.307,48	93.670,46	93.670,46	93.670,46	93.670,46	-4,01	
		CP 163.200,00	136.040,69	17.405,05	153.445,74	153.445,74	153.445,74	153.445,74	-9.754,26	
		T 256.874,47	173.403,67	73.712,53	247.116,20	247.116,20	247.116,20	247.116,20	-9.758,27	
03.02.0002	Proventi derivanti da affitti di terreni	RS 0,00	0,00	0,00	0,00	0,00	0,00	0,00	0,00	
		CP 400,00	216,40	193,85	410,25	410,25	410,25	410,25	10,25	
		T 400,00	216,40	193,85	410,25	410,25	410,25	410,25	10,25	
03.02.0003	Gestione beni diversi	RS 103.003,49	88.473,55	54.729,94	143.203,49	143.203,49	143.203,49	143.203,49	40.200,00	
		CP 374.000,00	350.182,01	23.817,99	374.000,00	374.000,00	374.000,00	374.000,00	0,00	
		T 477.003,49	438.655,56	78.547,93	517.203,49	517.203,49	517.203,49	517.203,49	40.200,00	



# CONTO DEL BILANCIO 2013

**Comune di ACQUI TERME**

## GESTIONE ENTRATE

Codice e numero	DENOMINAZIONE	Conto del Tesoriere Riscossioni					Accertamenti	Maggiori o Minori Entrate	
		Residui Conservati e Stanz. Definitivi di Bilancio		Deter. dei residui Residui da riportare		Residui (D=B+C)			( E = D - A )
		Residui (A)	Residui (B)	Residui (C)	Competenza (H)				
3	4	5	6	7	7				
	2	3	4	5	6	7			
	3	3	4	5	6	7			
	3	3	4	5	6	7			
	3	3	4	5	6	7			
	3	3	4	5	6	7			
	3	3	4	5	6	7			
	3	3	4	5	6	7			
	3	3	4	5	6	7			
	3	3	4	5	6	7			
	3	3	4	5	6	7			
	3	3	4	5	6	7			
	3	3	4	5	6	7			
	3	3	4	5	6	7			
	3	3	4	5	6	7			
	3	3	4	5	6	7			
	3	3	4	5	6	7			
	3	3	4	5	6	7			
	3	3	4	5	6	7			
	3	3	4	5	6	7			
	3	3	4	5	6	7			
	3	3	4	5	6	7			
	3	3	4	5	6	7			
	3	3	4	5	6	7			
	3	3	4	5	6	7			
	3	3	4	5	6	7			
	3	3	4	5	6	7			
	3	3	4	5	6	7			
	3	3	4	5	6	7			
	3	3	4	5	6	7			
	3	3	4	5	6	7			
	3	3	4	5	6	7			
	3	3	4	5	6	7			
	3	3	4	5	6	7			
	3	3	4	5	6	7			
	3	3	4	5	6	7			
	3	3	4	5	6	7			
	3	3	4	5	6	7			
	3	3	4	5	6	7			
	3	3	4	5	6	7			
	3	3	4	5	6	7			
	3	3	4	5	6	7			
	3	3	4	5	6	7			
	3	3	4	5	6	7			
	3	3	4	5	6	7			
	3	3	4	5	6	7			
	3	3	4	5	6	7			
	3	3	4	5	6	7			
	3	3	4	5	6	7			
	3	3	4	5	6	7			
	3	3	4	5	6	7			
	3	3	4	5	6	7			
	3	3	4	5	6	7			
	3	3	4	5	6	7			
	3	3	4	5	6	7			
	3	3	4	5	6	7			
	3	3	4	5	6	7			
	3	3	4	5	6	7			
	3	3	4	5	6	7			
	3	3	4	5	6	7			
	3	3	4	5	6	7			
	3	3	4	5	6	7			
	3	3	4	5	6	7			
	3	3	4	5	6	7			
	3	3	4	5	6	7			
	3	3	4	5	6	7			
	3	3	4	5	6	7			
	3	3	4	5	6	7			
	3	3	4	5	6	7			
	3	3	4	5	6	7			
	3	3	4	5	6	7			
	3	3	4	5	6	7			
	3	3	4	5	6	7			
	3	3	4	5	6	7			
	3	3	4	5	6	7			
	3	3	4	5	6	7			
	3	3	4	5	6	7			
	3	3	4	5	6	7			
	3	3	4	5	6	7			
	3	3	4	5	6	7			
	3	3	4	5	6	7			
	3	3	4	5	6	7			
	3	3	4	5	6	7			
	3	3	4	5	6	7			
	3	3	4	5	6	7			
	3	3	4	5	6	7			
	3	3	4	5	6	7			
	3	3	4	5	6	7			
	3	3	4	5	6	7			
	3	3	4	5	6	7			
	3	3	4	5	6	7			
	3	3	4	5	6	7			
	3	3	4	5	6	7			
	3	3	4	5	6	7			
	3	3	4	5	6	7			
	3	3	4	5	6	7			
	3	3	4	5	6	7			
	3	3	4	5	6	7			
	3	3	4	5	6	7			
	3	3	4	5	6	7			
	3	3	4	5	6	7			
	3	3	4	5	6	7			
	3	3	4	5	6	7			
	3	3	4	5	6	7			
	3	3	4	5	6	7			
	3	3	4	5	6	7			
	3	3	4	5	6	7			
	3	3	4	5	6	7			
	3	3	4	5	6	7			
	3	3	4	5	6	7			
	3	3	4	5	6	7			
	3	3	4	5	6	7			
	3	3	4	5	6	7			
	3	3	4	5	6	7			
	3	3	4	5	6	7			
	3	3	4	5	6	7			
	3	3	4	5	6	7			
	3	3	4	5	6	7			
	3	3	4	5	6	7			
	3	3	4	5	6	7			
	3	3	4	5	6	7			
	3	3	4	5	6	7			
	3	3	4	5	6	7			
	3	3	4	5	6	7			
	3	3	4						



# CONTO DEL BILANCIO 2013

Comune di ACQUI TERME

## GESTIONE ENTRATE

Codice e numero	D E N O M I N A Z I O N E	G E S T I O N E  E N T R A T E						Maggiori o Minori Entrate (E - D - A)
		Residui Conservati e Stanz. Definitivi di Bilancio	Conto del Tesoriere Riscossioni	Deter. dei residui Residui da riportare	Accertamenti	Residui (D=B+C) Comp. (F=G+H) Acc. al 31/12 (P=D+I)	Residui (C) Competenza (H) Res. al 31/12 (O=C+H)	
		Residui (A)	Residui (B)	Residui (C)	Residui (D=B+C)			
		Competenza (F)	Competenza (G)	Competenza (H)	Comp. (F=G+H)			
Totale (M)	Totale (N)	Res. al 31/12 (O=C+H)	Acc. al 31/12 (P=D+I)	6	7	(L = I - F)		
2		3	4	5	6	7		
	<b>Totale Categoria</b>	03.05 RS	2.412.113,38	1.377.848,65	895.653,79	2.273.502,44	-138.610,94	
		CP	1.762.699,00	327.556,80	1.263.759,42	1.591.316,22	-171.382,78	
		T	4.174.812,38	1.705.405,45	2.159.413,21	3.864.818,66	-309.993,72	
	<b>Totale Titolo</b>	3	RS	3.853.106,22	1.920.040,56	1.690.287,78	3.610.328,34	-242.777,88
		CP	5.007.164,00	2.506.873,97	2.072.689,55	4.579.563,52	-427.600,48	
		T	8.860.270,22	4.426.914,53	3.762.977,33	8.189.891,86	-670.378,36	



# CONTO DEL BILANCIO 2013

**Comune di ACQUI TERME**

**GESTIONE ENTRATE**

Codice e numero	DENOMINAZIONE	Conto del Tesoriere					Accertamenti	Maggiori o Minori Entrate
		Residui Conservati e Stanz. Definitivi di Bilancio		Riscossioni		Deter. del residui Residui da riportare		
		Residui (A)	Residui (B)	Residui (C)	Competenza (G)	Residui (D=B+C)		
		Competenza (F)		Competenza (H)		Comp. (I=G+H)		
Totale (M)	Totale (N)		Res. al 31/12 (O=C+H)		Acc. al 31/12 (P=D+I)		(L=I-F)	
1	2	3	4	5	6	7		

**Riassunto del Titolo 3**

Entrate extratributarie

**Categoria 03 01**

Proventi dei servizi pubblici

RS	1.243.671,96	415.712,46	683.596,57	1.099.309,03	-144.362,93
CP	2.631.929,00	1.633.201,60	757.109,92	2.390.311,52	-241.617,48
<b>T</b>	<b>3.875.600,96</b>	<b>2.048.914,06</b>	<b>1.440.706,49</b>	<b>3.489.620,55</b>	<b>-385.980,41</b>

**Categoria 03 02**

Proventi dei beni dell'ente

RS	196.677,96	125.836,53	111.037,42	236.873,95	40.195,99
CP	537.600,00	486.439,10	41.416,89	527.855,99	-9.744,01
<b>T</b>	<b>734.277,96</b>	<b>612.275,63</b>	<b>152.454,31</b>	<b>764.729,94</b>	<b>30.451,98</b>

**Categoria 03 03**

Interessi su anticipazioni e crediti

RS	642,92	642,92	0,00	642,92	0,00
CP	10.000,00	3.951,12	1.192,67	5.143,79	-4.856,21
<b>T</b>	<b>10.642,92</b>	<b>4.594,04</b>	<b>1.192,67</b>	<b>5.786,71</b>	<b>-4.856,21</b>

**Categoria 03 04**

Utili netti delle aziende speciali e partecipate, dividendi di società

RS	0,00	0,00	0,00	0,00	0,00
CP	64.936,00	55.725,35	9.210,65	64.936,00	0,00
<b>T</b>	<b>64.936,00</b>	<b>55.725,35</b>	<b>9.210,65</b>	<b>64.936,00</b>	<b>0,00</b>

**Categoria 03 05**

Proventi diversi

RS	2.412.113,38	1.377.848,65	895.653,79	2.273.502,44	-138.610,94
CP	1.762.699,00	327.556,80	1.263.759,42	1.591.316,22	-171.382,78
<b>T</b>	<b>4.174.812,38</b>	<b>1.705.405,45</b>	<b>2.159.413,21</b>	<b>3.864.818,66</b>	<b>-309.993,72</b>



# CONTO DEL BILANCIO 2013

**Comune di ACQUI TERME**

## GESTIONE ENTRATE

Codice e numero	DENOMINAZIONE	GESTIONE ENTRATE							Maggiori o Minori Entrate (E = D - A)
		Residui Conservati e Stanz. Definitivi di Bilancio	Conto del Tesoriere Riscossioni	Deter. dei residui Residui da riportare	Accertamenti	Residui (D=B+C) Comp. (I=G+H) Acc. al 31/12 (P=D+I)		(L = I - F)	
		Residui (A)	Residui (B)	Residui (C)	Residui (D=B+C)				
		Competenza (F)	Competenza (G)	Competenza (H)	Competenza (I=G+H)				
1	2	3	4	5	6			7	
		Totale (M)	Totale (N)	Res. al 31/12 (O=C+H)	Acc. al 31/12 (P=D+I)				
		RS	CP	T					
	<b>Totale Titolo</b>	3.853.106,22	1.920.040,56	1.690.287,78	3.610.328,34		-242.777,88		
		5.007.164,00	2.506.873,97	2.072.689,55	4.579.563,52		-427.600,48		
		8.860.270,22	4.426.914,53	3.762.977,33	8.189.891,86		-670.378,36		



# CONTO DEL BILANCIO 2013

**Comune di ACQUI TERME**

## GESTIONE ENTRATE

Codice e numero	DENOMINAZIONE	Residui Conservati e Stanz. Definitivi di Bilancio					Conto del Tesoriere Riscossioni		Deter. dei residui Residui da riportare		Accertamenti	Maggiori o Minori Entrate
		Residui (A)		Residui (B)		Residui (C)		Residui (D=B+C)		Comp. (I=G+H)	Residui (E = D - A)	
		Competenza (F)		Competenza (G)		Competenza (H)		Acc. al 31/12 (P=D+I)				
		Totale (M)		Totale (N)		Res. al 31/12 (O=C+H)		Acc. al 31/12 (P=D+I)		6	7	
1	2	3	4	5	6	7						

**Titolo 4** Entrate derivanti da alienazioni, da trasferimenti di capitale e da riscossioni di crediti

**Categoria 04 01** Alienazione di beni patrimoniali

04.01.0001	Alienazione beni patrimoniali	RS	54.778,54	43.100,00	11.678,54	54.778,54	0,00
		CP	410.000,00	111.093,76	0,00	111.093,76	-298.906,24
		T	464.778,54	154.193,76	11.678,54	165.872,30	-298.906,24
	<b>Totale Categoria</b>	04.01	54.778,54	43.100,00	11.678,54	54.778,54	0,00
		CP	410.000,00	111.093,76	0,00	111.093,76	-298.906,24
		T	464.778,54	154.193,76	11.678,54	165.872,30	-298.906,24

**Categoria 04 02** Trasferimenti di capitale dallo Stato

**TRASFERIMENTI DI CAPITALE DALLO STATO**

04.02.0001	TRASFERIMENTI DI CAPITALE DALLO STATO	RS	75.910,78	0,00	75.910,78	75.910,78	0,00
		CP	13.700,00	0,00	13.700,00	13.700,00	0,00
		T	89.610,78	0,00	89.610,78	89.610,78	0,00
	<b>Totale Categoria</b>	04.02	75.910,78	0,00	75.910,78	75.910,78	0,00
		CP	13.700,00	0,00	13.700,00	13.700,00	0,00
		T	89.610,78	0,00	89.610,78	89.610,78	0,00

**Categoria 04 03** Trasferimenti di capitale dalla regione

**TRASFERIMENTI DI CAPITALE DALLA REGIONE**

04.03.0001	TRASFERIMENTI DI CAPITALE DALLA REGIONE	RS	882.001,22	415.704,70	452.753,94	868.458,64	-13.542,58
		CP	104.520,00	0,00	75.000,00	75.000,00	-29.520,00
		T	986.521,22	415.704,70	527.753,94	943.458,64	-43.062,58



# CONTO DEL BILANCIO 2013

**Comune di ACQUI TERME**

## GESTIONE ENTRATE

Codice e numero	D E N O M I N A Z I O N E	Conto del Tesoriere							Maggiori o Minori Entrate (E = D - A)
		Residui Conservati e Stanz. Definitivi di Bilancio		Riscossioni		Deter. dei residui Residui da riportare		Accertamenti	
		Residui (A)	Residui (B)	Residui (C)	Residui (D=B+C)	Comp. (I=G+H) Acc. al 31/12 (P=D+I)			
		Competenza (F) Totale (M)	Competenza (G) Totale (N)	Competenza (H) Res. al 31/12 (O=C+H)	Residui (E=D-A)				
3	4	5	6	7					
<b>Totale Categoria</b>		04. 03	RS	882.001,22	415.704,70	452.753,94	868.458,64	-13.542,58	
			CP	104.520,00	0,00	75.000,00	75.000,00	-29.520,00	
			T	986.521,22	415.704,70	527.753,94	943.458,64	-43.062,58	
<b>Categoria 04 05 Trasferimenti di capitale da altri soggetti</b>									
04. 05. 0001	Proventi dalle concessioni edilizie e sanzioni urbanistiche		RS	122.035,09	122.035,09	0,00	122.035,09	0,00	
			CP	320.000,00	301.703,84	0,00	301.703,84	-18.296,16	
			T	442.035,09	423.738,93	0,00	423.738,93	-18.296,16	
04. 05. 0002	Trasferimenti di capitale da altri soggetti		RS	530.749,49	0,00	483.948,24	483.948,24	-46.801,25	
			CP	1.250.000,00	1.000.000,00	0,00	1.000.000,00	-250.000,00	
			T	1.780.749,49	1.000.000,00	483.948,24	1.483.948,24	-296.801,25	
<b>Totale Categoria</b>		04. 05	RS	652.784,58	122.035,09	483.948,24	605.983,33	-46.801,25	
			CP	1.570.000,00	1.301.703,84	0,00	1.301.703,84	-268.296,16	
			T	2.222.784,58	1.423.738,93	483.948,24	1.907.687,17	-315.097,41	
<b>Totale Titolo</b>		4	RS	1.665.475,12	580.839,79	1.024.291,50	1.605.131,29	-60.343,83	
			CP	2.098.220,00	1.412.797,60	88.700,00	1.501.497,60	-596.722,40	
			T	3.763.695,12	1.993.637,39	1.112.991,50	3.106.628,89	-657.066,23	



# CONTO DEL BILANCIO 2013

Comune di ACQUI TERME

## GESTIONE ENTRATE

Codice e numero	DENOMINAZIONE	Conto del Tesoriere Riscossioni					Maggiori o Minori Entrate (E = D - A)
		Residui Conservati e Stanz. Definitivi di Bilancio		Deter. dei residui Residui da riportare		Accertamenti	
		Residui (A)	Residui (B)	Residui (C)	Residui (D=B+C)	Residui (E=G+H)	
		Competenza (F) Totale (M)		Competenza (G) Totale (N)		Comp. (I=G+H) Acc. al 31/12 (P=D+I)	
1	2	3	4	5	6	7	

**Riassunto del Titolo 4**

Entrate derivanti da alienazioni, da trasferimenti di capitale e da riscossioni di crediti

**Categoria 04 01**

Alienazione di beni patrimoniali

RS	54.778,54	43.100,00	11.678,54	54.778,54	0,00
CP	410.000,00	111.093,76	0,00	111.093,76	-298.906,24
<b>T</b>	<b>464.778,54</b>	<b>154.193,76</b>	<b>11.678,54</b>	<b>165.872,30</b>	<b>-298.906,24</b>

**Categoria 04 02**

Trasferimenti di capitale dallo Stato

RS	75.910,78	0,00	75.910,78	75.910,78	0,00
CP	13.700,00	0,00	13.700,00	13.700,00	0,00
<b>T</b>	<b>89.610,78</b>	<b>0,00</b>	<b>89.610,78</b>	<b>89.610,78</b>	<b>0,00</b>

**Categoria 04 03**

Trasferimenti di capitale dalla regione

RS	882.001,22	415.704,70	452.753,94	868.458,64	-13.542,58
CP	104.520,00	0,00	75.000,00	75.000,00	-29.520,00
<b>T</b>	<b>986.521,22</b>	<b>415.704,70</b>	<b>527.753,94</b>	<b>943.458,64</b>	<b>-43.062,58</b>

**Categoria 04 05**

Trasferimenti di capitale da altri soggetti

RS	652.784,58	122.035,09	483.948,24	605.983,33	-46.801,25
CP	1.570.000,00	1.301.703,84	0,00	1.301.703,84	-268.296,16
<b>T</b>	<b>2.222.784,58</b>	<b>1.423.738,93</b>	<b>483.948,24</b>	<b>1.907.687,17</b>	<b>-315.097,41</b>
<b>Totale Titolo 4</b>		<b>580.839,79</b>	<b>1.024.291,50</b>	<b>1.605.131,29</b>	<b>-60.343,83</b>
CP	2.098.220,00	1.412.797,60	88.700,00	1.501.497,60	-596.722,40
<b>T</b>	<b>3.763.695,12</b>	<b>1.993.637,39</b>	<b>1.112.991,50</b>	<b>3.106.628,89</b>	<b>-657.066,23</b>



# CONTO DEL BILANCIO 2013

**Comune di ACQUI TERME**

## GESTIONE ENTRATE

Codice e numero	DENOMINAZIONE	Residui Conservati e Stanz. Definitivi di Bilancio					Conto del Tesoriere Riscossioni		Deter. dei residui Residui da riportare		Accertamenti		Maggiori o Minori Entrate
		Residui (A)	Residui (B)	Competenza (F)	Competenza (G)	Totale (M)	Residui (B)	Competenza (G)	Residui (C)	Competenza (H)	Residui (D=B+C)	Comp. (I=G+H)	(E = D - A)
									Res. al 31/12 (O=C+H)		Acc. al 31/12 (P=D+I)		(L = I - F)
		3					4		5		6		7
1	2												

**Titolo 5 Entrate derivanti da accensioni di prestiti**

**Categoria 05 01 Anticipazioni di cassa**

**ANTICIPAZIONI DI TESORERIA**

05.01.0001	RS	0,00	0,00	0,00	0,00	0,00	0,00	0,00	0,00	0,00	0,00	0,00
	CP	7.058.487,00	5.576.667,11	7.058.487,00	5.576.667,11	7.058.487,00	5.576.667,11	0,00	0,00	5.576.667,11	5.576.667,11	-1.481.819,89
	T	7.058.487,00	5.576.667,11	7.058.487,00	5.576.667,11	7.058.487,00	5.576.667,11	0,00	0,00	5.576.667,11	5.576.667,11	-1.481.819,89
	<b>Totale Categoria</b>											

**Categoria 05 03 Assunzione di mutui e prestiti**

**05.03.0001 Mutui passivi dalla Cassa Depositi e Prestiti**

05.03.0001	RS	122.833,38	29.706,00	107.246,48	107.246,48	107.246,48	107.246,48	107.246,48	107.246,48	136.952,48	136.952,48	14.119,10
	CP	0,00	0,00	0,00	0,00	0,00	0,00	0,00	0,00	0,00	0,00	0,00
	T	122.833,38	29.706,00	107.246,48	107.246,48	107.246,48	107.246,48	107.246,48	107.246,48	136.952,48	136.952,48	14.119,10
	<b>Totale Categoria</b>											

**Totale Titolo**

5	RS	122.833,38	29.706,00	107.246,48	107.246,48	107.246,48	107.246,48	107.246,48	107.246,48	136.952,48	136.952,48	14.119,10
	CP	7.058.487,00	5.576.667,11	7.058.487,00	5.576.667,11	7.058.487,00	5.576.667,11	7.058.487,00	5.576.667,11	5.576.667,11	5.576.667,11	-1.481.819,89
	T	7.181.320,38	5.606.373,11	7.181.320,38	5.606.373,11	7.181.320,38	5.606.373,11	7.181.320,38	5.606.373,11	5.713.619,59	5.713.619,59	-1.467.700,79



# CONTO DEL BILANCIO 2013

**Comune di ACQUI TERME**

## GESTIONE ENTRATE

Codice e numero	DENOMINAZIONE	Residui Conservati e Stanz. Definitivi di Bilancio					Accertamenti	Maggiori o Minori Entrate	
		Residui (A)	Residui (B)	Residui (C)	Residui (D=B+C)	(E = D - A)			
		Competenza (F)	Competenza (G)	Competenza (H)	Comp. (I=G+H)				(L = I - F)
		Totale (M)	Totale (N)	Res. al 31/12 (O=C+H)	Acc. al 31/12 (P=D+I)				
3	4	5	6	7					

**Riassunto del Titolo 5**

Entrate derivanti da accensioni di prestiti

**Categoria 05 01**  
Anticipazioni di cassa

RS	0,00	0,00	0,00	0,00	0,00	0,00	0,00
CP	7.058.487,00	5.576.667,11	0,00	5.576.667,11	0,00	5.576.667,11	-1.481.819,89
T	7.058.487,00	5.576.667,11	0,00	5.576.667,11	0,00	5.576.667,11	-1.481.819,89

**Categoria 05 03**

Assunzione di mutui e prestiti

RS	122.833,38	29.706,00	107.246,48	136.952,48	14.119,10	136.952,48	14.119,10
CP	0,00	0,00	0,00	0,00	0,00	0,00	0,00
T	122.833,38	29.706,00	107.246,48	136.952,48	14.119,10	136.952,48	14.119,10
RS	122.833,38	29.706,00	107.246,48	136.952,48	14.119,10	136.952,48	14.119,10
CP	7.058.487,00	5.576.667,11	0,00	5.576.667,11	-1.481.819,89	5.576.667,11	-1.481.819,89
T	7.181.320,38	5.606.373,11	107.246,48	5.713.619,59	-1.467.700,79	5.713.619,59	-1.467.700,79

**Totale Titolo**



# CONTO DEL BILANCIO 2013

**Comune di ACQUI TERME**

## GESTIONE ENTRATE

Codice e numero	DENOMINAZIONE	Conto del Tesoriere Riscossioni					Deter. dei residui Residui da riportare		Maggiori o Minori Entrate (E = D - A)  (L = I - F)	
		Residui Conservati e Stanz. Definitivi di Bilancio		Residui (B)		Residui (C)		Accertamenti Residui (D=B+C)		
		Residui (A)	Competenza (F)	Residui (B)	Competenza (G)	Residui (C)	Competenza (H)			
		Totale (M)		Totale (N)		Res. al 31/12 (O=C+H)		Acc. al 31/12 (P=D+I)		
1	2	3	4	5	6	7				
<b>TITOLO 6 Entrate da servizi per conto di terzi</b>										
06.01.	Ritenute previdenziali e assistenziali al personale	RS 0,00	0,00	0,00	0,00	0,00	0,00	0,00	0,00	0,00
		CP 591.000,00	476.016,34	476.016,34	476.016,34	0,00	0,00	476.016,34	476.016,34	-114.983,66
		T 591.000,00	476.016,34	476.016,34	476.016,34	0,00	0,00	476.016,34	476.016,34	-114.983,66
06.02.	Ritenute erariali	RS 0,00	0,00	0,00	0,00	0,00	0,00	0,00	0,00	0,00
		CP 1.350.000,00	1.064.251,60	1.064.251,60	1.064.251,60	0,00	0,00	1.064.251,60	1.064.251,60	-285.748,40
		T 1.350.000,00	1.064.251,60	1.064.251,60	1.064.251,60	0,00	0,00	1.064.251,60	1.064.251,60	-285.748,40
06.03.	Altre ritenute al personale per conto terzi	RS 0,00	0,00	0,00	0,00	0,00	0,00	0,00	0,00	0,00
		CP 130.000,00	95.653,74	95.653,74	95.653,74	0,00	0,00	95.653,74	95.653,74	-34.346,26
		T 130.000,00	95.653,74	95.653,74	95.653,74	0,00	0,00	95.653,74	95.653,74	-34.346,26
06.04.	Depositi cauzionali	RS 0,00	0,00	0,00	0,00	0,00	0,00	0,00	0,00	0,00
		CP 2.500,00	0,00	0,00	0,00	0,00	0,00	0,00	0,00	-2.500,00
		T 2.500,00	0,00	0,00	0,00	0,00	0,00	0,00	0,00	-2.500,00
06.05.	Rimborso spese per servizi per conto terzi	RS 860.716,44	311.949,44	311.949,44	311.949,44	546.579,50	546.579,50	858.528,94	858.528,94	-2.187,50
		CP 2.980.000,00	415.557,64	415.557,64	415.557,64	91.846,05	91.846,05	507.403,69	507.403,69	-2.472.596,31
		T 3.840.716,44	727.507,08	727.507,08	727.507,08	638.425,55	638.425,55	1.365.932,63	1.365.932,63	-2.474.783,81
06.06.	Rimborso di anticipazione di fondi per il servizio economato	RS 37.907,13	37.907,13	37.907,13	37.907,13	0,00	0,00	37.907,13	37.907,13	0,00
		CP 400.000,00	0,00	0,00	0,00	50.000,00	50.000,00	50.000,00	50.000,00	-350.000,00
		T 437.907,13	37.907,13	37.907,13	37.907,13	50.000,00	50.000,00	87.907,13	87.907,13	-350.000,00
06.07.	Depositi per spese contrattuali	RS 0,00	0,00	0,00	0,00	0,00	0,00	0,00	0,00	0,00
		CP 22.500,00	0,00	0,00	0,00	0,00	0,00	0,00	0,00	-22.500,00
		T 22.500,00	0,00	0,00	0,00	0,00	0,00	0,00	0,00	-22.500,00
<b>Totale Titolo</b>		RS 898.623,57	349.856,57	349.856,57	349.856,57	546.579,50	546.579,50	896.436,07	896.436,07	-2.187,50
		CP 5.476.000,00	2.051.479,32	2.051.479,32	2.051.479,32	141.846,05	141.846,05	2.193.325,37	2.193.325,37	-3.282.674,63
		T 6								



# CONTO DEL BILANCIO 2013

**Comune di ACQUI TERME**

## GESTIONE ENTRATE

Codice e numero	DENOMINAZIONE	Gestione Entrate					Maggiori o Minori Entrate (E = D - A)
		Residui Conservati e Stanz. Definitivi di Bilancio Residui (A)	Conto del Tesoriere Riscossioni Residui (B)	Deter. dei residui Residui da riportare Residui (C)	Accertamenti Residui (D=B+C)	Accertamenti Comp. (I=G+H)	
		Competenza (F)	Competenza (G)	Res. al 31/12 (O=C+H)	Acc. al 31/12 (P=D+I)		
		Totale (M)	Totale (N)				(L = I - F)
1	2	3	4	5	6	7	
		6.374.623,57	2.401.335,89	688.425,55	3.089.761,44		-3.284.862,13
		<b>T</b>					

# CONTO DEL BILANCIO 2013

Comune di ACQUI TERME

## GESTIONE ENTRATE

Codice e numero	DENOMINAZIONE	Conto del Tesoriere Riscossioni					Accertamenti		Maggiori o Minori Entrate
		Residui Conservati e Stanz. Definitivi di Bilancio		Residui da riportare		Residui (D=B+C)		(E = D - A)	
		Residui (A)	Residui (B)	Residui (C)	Competenza (H)	Comp. (I=G+H)			
		Totale (M)		Res. al 31/12 (O=C+H)		Acc. al 31/12 (P=D+I)			(L = I - F)
		3	4	5	6		7		
	<b>Riassunto del Titolo 6</b>								
	Entrate da servizi per conto di terzi								
	<b>Categoria 06 01</b>								
	Ritenute previdenziali e assistenziali al personale	RS	0,00	0,00	0,00	0,00	0,00	0,00	
		CP	591.000,00	476.016,34	0,00	476.016,34	476.016,34	-114.983,66	
		T	591.000,00	476.016,34	0,00	476.016,34	476.016,34	-114.983,66	
	<b>Categoria 06 02</b>								
	Ritenute erariali	RS	0,00	0,00	0,00	0,00	0,00	0,00	
		CP	1.350.000,00	1.064.251,60	0,00	1.064.251,60	1.064.251,60	-285.748,40	
		T	1.350.000,00	1.064.251,60	0,00	1.064.251,60	1.064.251,60	-285.748,40	
	<b>Categoria 06 03</b>								
	Altre ritenute al personale per conto terzi	RS	0,00	0,00	0,00	0,00	0,00	0,00	
		CP	130.000,00	95.653,74	0,00	95.653,74	95.653,74	-34.346,26	
		T	130.000,00	95.653,74	0,00	95.653,74	95.653,74	-34.346,26	
	<b>Categoria 06 04</b>								
	Depositi cauzionali	RS	0,00	0,00	0,00	0,00	0,00	0,00	
		CP	2.500,00	0,00	0,00	0,00	0,00	-2.500,00	
		T	2.500,00	0,00	0,00	0,00	0,00	-2.500,00	
	<b>Categoria 06 05</b>								
	Rimborso spese per servizi per conto terzi	RS	860.716,44	311.949,44	546.579,50	858.528,94	858.528,94	-2.187,50	
		CP	2.980.000,00	415.557,64	91.846,05	507.403,69	507.403,69	-2.472.596,31	
		T	3.840.716,44	727.507,08	638.425,55	1.365.932,63	1.365.932,63	-2.474.783,81	

# CONTO DEL BILANCIO 2013

Comune di ACQUI TERME

## GESTIONE ENTRATE

### DENOMINAZIONE

Codice e numero

	Residui Conservati e Stanz. Definitivi di Bilancio	Conto del Tesoriere Riscossioni	Deter. dei residui Residui da riportare	Accertamenti	Maggiori o Minori Entrate	
1	2	3	4	5	6	7
	Residui (A)	Residui (B)	Residui (C)	Residui (D=B+C)	(E = D - A)	
	Competenza (F)	Competenza (G)	Competenza (H)	Comp. (I=G+H)	(L = I - F)	
	Totale (M)	Totale (N)	Res. al 31/12 (O=C+H)	Acc. al 31/12 (P=D+I)		
2	3	4	5	6		7

**Categoria 06 06**

Rimborso di anticipazione di fondi per il servizio economato

RS	37.907,13	37.907,13	0,00	37.907,13	0,00
CP	400.000,00	0,00	50.000,00	50.000,00	-350.000,00
T	437.907,13	37.907,13	50.000,00	87.907,13	-350.000,00

**Categoria 06 07**

Depositi per spese contrattuali

RS	0,00	0,00	0,00	0,00	0,00
CP	22.500,00	0,00	0,00	0,00	-22.500,00
T	22.500,00	0,00	0,00	0,00	-22.500,00
<b>Totale Titolo 6</b>					
RS	898.623,57	349.856,57	546.579,50	896.436,07	-2.187,50
CP	5.476.000,00	2.051.479,32	141.846,05	2.193.325,37	-3.282.674,63
T	6.374.623,57	2.401.335,89	688.425,55	3.089.761,44	-3.284.862,13



# CONTO DEL BILANCIO 2013

Comune di ACQUI TERME

## GESTIONE ENTRATE

Codice e numero	DENOMINAZIONE	Conto del Tesoriere					Deter. dei residui Residui da riportare	Accertamenti	Maggiori o Minori Entrate (E = D - A)
		Residui Conservati e Stanz. Definitivi di Bilancio		Riscossioni		Residui da riportare			
		Residui (A)	Competenza (F)	Residui (B)	Competenza (G)	Residui (C)			
		Totale (M)		Totale (N)		Res. al 31/12 (O=C+H)			
1	2	3	4	5	6	7			

### RIEPILOGO GENERALE DELLE ENTRATE

<b>TITOLO 1</b>								
Entrate tributarie		RS 3.929.206,69	2.404.786,48	1.366.609,00	3.771.395,48	-157.811,21		
		CP 14.650.751,00	10.174.693,45	2.876.819,84	13.051.513,29	-1.599.237,71		
		T 18.579.957,69	12.579.479,93	4.243.428,84	16.822.908,77	-1.757.048,92		
<b>TITOLO 2</b>		RS 360.412,31	119.551,98	185.915,64	305.467,62	-54.944,69		
Entrate derivanti da contributi e trasferimenti correnti dello Stato, della regione e di altri enti pubblici anche in rapporto all'esercizio di funzioni delegate dalla regione		CP 2.456.070,00	1.755.649,55	676.061,24	2.431.710,79	-24.359,21		
		T 2.816.482,31	1.875.201,53	861.976,88	2.737.178,41	-79.303,90		
<b>TITOLO 3</b>		RS 3.853.106,22	1.920.040,56	1.690.287,78	3.610.328,34	-242.777,88		
Entrate extratributarie		CP 5.007.164,00	2.506.873,97	2.072.689,55	4.579.563,52	-427.600,48		
		T 8.860.270,22	4.426.914,53	3.762.977,33	8.189.891,86	-670.378,36		
<b>TITOLO 4</b>		RS 1.665.475,12	580.839,79	1.024.291,50	1.605.131,29	-60.343,83		
Entrate derivanti da alienazioni, da trasferimenti di capitale e da riscossioni di crediti		CP 2.098.220,00	1.412.797,60	88.700,00	1.501.497,60	-596.722,40		
		T 3.763.695,12	1.993.637,39	1.112.991,50	3.106.628,89	-657.066,23		
<b>TITOLO 5</b>		RS 122.833,38	29.706,00	107.246,48	136.952,48	14.119,10		
Entrate derivanti da accensioni di prestiti		CP 7.058.487,00	5.576.667,11	0,00	5.576.667,11	-1.481.819,89		
		T 7.181.320,38	5.606.373,11	107.246,48	5.713.619,59	-1.467.700,79		

# CONTO DEL BILANCIO 2013

## GESTIONE ENTRATE

Comune di ACQUI TERME

Codice e numero	D E N O M I N A Z I O N E	Comune di ACQUI TERME						Maggiori o Minori Entrate (E = D - A)  (L = I - F)
		Residui Conservati e Stanz. Definitivi di Bilancio	Conto del Tesoriere Riscossioni	Deter. dei residui Residui da riportare	Accertamenti			
		Residui (A)	Residui (B)	Residui (C)	Residui (D=B+C)			
		Competenza (F)	Competenza (G)	Competenza (H)	Comp. (I=G+H)			
Totale (M)	Totale (N)	Res. al 31/12 (O=C+H)	Acc. al 31/12 (P=D+I)		6	7		
2		3	4	5	6	7		
	<b>TITOLO 6</b>							
	Entrate da servizi per conto di terzi	RS 898.623,57	349.856,57	546.579,50	896.436,07	-2.187,50		
		CP 5.476.000,00	2.051.479,32	141.846,05	2.193.325,37	-3.282.674,63		
		T 6.374.623,57	2.401.335,89	688.425,55	3.089.761,44	-3.284.862,13		
	<b>TOTALE RS</b>	10.829.657,29	5.404.781,38	4.920.929,90	10.325.711,28	-503.946,01		
		CP 36.746.692,00	23.478.161,00	5.856.116,68	29.334.277,68	-7.412.414,32		
		T 47.576.349,29	28.882.942,38	10.777.046,58	39.659.988,96	-7.916.360,33		
	Avanzo di Amministrazione	0,00						
	Fondo Cassa al 1° gennaio	1.221.424,73	1.221.424,73		1.221.424,73			
	<b>Totale Generale delle Entrate RS</b>	12.051.082,02	6.626.206,11	4.920.929,90	11.547.136,01	-503.946,01		
		CP 36.746.692,00	23.478.161,00	5.856.116,68	29.334.277,68	-7.412.414,32		
		T 48.797.774,02	30.104.367,11	10.777.046,58	40.881.413,69	-7.916.360,33		



**COMUNE DI ACQUI TERME**  
**RIPARTIZIONE RAGIONERIA**

**CONTO DEL BILANCIO**  
**SPESA**



# CONTO DEL BILANCIO 2013

Comune di **ACQUI TERME**

## GESTIONE SPESE

Codice e numero	DENOMINAZIONE	Gestione Spese					Minori Residui o Economie (E = D - A)
		Residui Conservati e Stanz. Definitivi di	Conto del Tesoriere Pagamenti	Deter. dei residui Residui da riportare	Impegni		
		Residui (A)	Residui (B)	Residui (C)	Residui (D=B+C)		
		Competenza (F)	Competenza (G)	Competenza (H)	Comp. (I=G+H)		
Totale (M)		Totale (N)	Res. al 31/12 (O=C+H)	Impegni al 31/12 (P=D+I)		(L = F - I)	
1	2	3	4	5	6	7	

**Titolo 1 Spese correnti**

**Funzione 01 Funzioni generali di amministrazione, di gestione e di controllo**

**Servizio 01.01 Organi istituzionali, partecipazione e decentramento**

01.01.01.01 Personale	RS	8.286,11	8.286,11	0,00	8.286,11	0,00
	CP	182.630,00	177.451,61	2.370,00	179.821,61	2.808,39
	T	190.916,11	185.737,72	2.370,00	188.107,72	2.808,39
01.01.01.02 Acquisto di beni di consumo e o di materie prime	RS	2.149,99	1.770,99	379,00	2.149,99	0,00
	CP	3.500,00	441,85	3.033,15	3.475,00	25,00
	T	5.649,99	2.212,84	3.412,15	5.624,99	25,00
01.01.01.03 Prestazioni di servizi	RS	6.999,84	6.999,51	0,33	6.999,84	0,00
	CP	153.930,00	132.692,60	14.020,97	146.713,57	7.216,43
	T	160.929,84	139.692,11	14.021,30	153.713,41	7.216,43
01.01.01.04 Utilizzo di beni di terzi	RS	989,97	989,97	0,00	989,97	0,00
	CP	7.000,00	4.743,03	888,16	5.631,19	1.368,81
	T	7.989,97	5.733,00	888,16	6.621,16	1.368,81
01.01.01.05 Trasferimenti	RS	200,00	200,00	0,00	200,00	0,00
	CP	7.684,00	7.678,04	0,00	7.678,04	5,96
	T	7.884,00	7.878,04	0,00	7.878,04	5,96



# CONTO DEL BILANCIO 2013

**Comune di ACQUI TERME**

**GESTIONE SPESE**

Codice e numero	DENOMINAZIONE	GESTIONE SPESE						
		Restidui Conservati e Stanz. Definitivi di	Conto del Tesoriere Pagamenti	Deter. dei residui Residui da riportare	Impegni	Minori Residui o Economie		
		Residui (A)	Residui (B)	Residui (C)	Residui (D=B+C)	(E = D - A)		
		Competenza (F)	Competenza (G)	Competenza (H)	Comp. (I=G+H)	(L = F - I)		
		Totale (M)	Totale (N)	Res. al 31/12 (O=C+H)	Impegni al 31/12 (P=D+I)			
1	2	3	4	5	6	7		
01.01.01.07	Imposte e tasse	RS 1.449,02	1.303,37	0,00	1.303,37	145,65		
		CP 21.000,00	14.017,85	3.016,33	17.034,18	3.965,82		
		T 22.449,02	15.321,22	3.016,33	18.337,55	4.111,47		
	<b>Totale Servizio 01.01</b>	RS 20.074,93	19.549,95	379,33	19.929,28	145,65		
		CP 375.744,00	337.024,98	23.328,61	360.353,59	15.390,41		
		T 395.818,93	356.574,93	23.707,94	380.282,87	15.536,06		
<b>Servizio 01.02 Segreteria generale, personale e organizzazione</b>								
01.01.02.01	Personale	RS 49.719,25	49.145,05	0,00	49.145,05	574,20		
		CP 613.602,00	557.679,64	49.142,42	606.822,06	6.779,94		
		T 663.321,25	606.824,69	49.142,42	655.967,11	7.354,14		
01.01.02.02	Acquisto di beni di consumo, e o di materie prime	RS 32.375,99	13.357,61	485,69	13.843,30	18.532,69		
		CP 46.009,00	12.845,60	28.771,10	41.616,70	4.392,30		
		T 78.384,99	26.203,21	29.256,79	55.460,00	22.924,99		
01.01.02.03	Prestazioni di servizi	RS 126.626,33	98.592,43	2.421,10	101.013,53	25.612,80		
		CP 184.250,00	133.641,44	48.064,94	181.706,38	2.543,62		
		T 310.876,33	232.233,87	50.486,04	282.719,91	28.156,42		
01.01.02.04	Utilizzo di beni di terzi	RS 0,00	0,00	0,00	0,00	0,00		
		CP 18.000,00	18.000,00	0,00	18.000,00	0,00		
		T 18.000,00	18.000,00	0,00	18.000,00	0,00		



# CONTO DEL BILANCIO 2013

**Comune di ACQUI TERME**

## GESTIONE SPESE

Codice e numero	DENOMINAZIONE	GESTIONE SPESE							Minori Residui o Economie (E = D - A)
		Residui Conservati e Stanz. Definitivi di	Conto del Tesoriere Pagamenti	Deter. dei residui Residui da riportare		Impegni		(L = F - I)	
		Residui (A)	Residui (B)	Residui (C)	Residui (D=B+C)				
		Competenza (F)	Competenza (G)	Competenza (H)	Comp. (I=G+H)				
Totale (M)	Totale (N)	Res. al 31/12 (O=C+H)	Impegni al 31/12 (P=D+I)		7				
3	4	5	6						
<b>2</b>									
01.01.02.05	Trasferimenti	RS 576,64	576,64	0,00	576,64	0,00	576,64	0,00	
		CP 14.152,00	10.067,01	694,04	10.761,05	694,04	10.761,05	3.390,95	
		T 14.728,64	10.643,65	694,04	11.337,69	694,04	11.337,69	3.390,95	
01.01.02.07	Imposte e tasse	RS 2.396,98	2.396,98	0,00	2.396,98	0,00	2.396,98	0,00	
		CP 41.936,00	30.919,58	8.563,97	39.483,55	8.563,97	39.483,55	2.452,45	
		T 44.332,98	33.316,56	8.563,97	41.880,53	8.563,97	41.880,53	2.452,45	
	<b>Totale Servizio</b>	RS 211.695,19	164.068,71	2.906,79	166.975,50	2.906,79	166.975,50	44.719,69	
		CP 917.949,00	763.153,27	135.236,47	898.389,74	135.236,47	898.389,74	19.559,26	
		T 1.129.644,19	927.221,98	138.143,26	1.065.365,24	138.143,26	1.065.365,24	64.278,95	
<b>Servizio 01.03 Gestione economica-finanziaria-programmazione -provveditora to e controllo di gestione</b>									
01.01.03.01	Personale	RS 11.776,20	11.776,20	0,00	11.776,20	0,00	11.776,20	0,00	
		CP 279.630,00	275.177,99	2.302,64	277.480,63	2.302,64	277.480,63	2.149,37	
		T 291.406,20	286.954,19	2.302,64	289.256,83	2.302,64	289.256,83	2.149,37	
01.01.03.02	Acquisto di beni di consumo e di materie prime	RS 9.850,66	9.801,85	44,25	9.846,10	44,25	9.846,10	4,56	
		CP 40.374,00	17.611,00	17.851,65	35.462,65	17.851,65	35.462,65	4.911,35	
		T 50.224,66	27.412,85	17.895,90	45.308,75	17.895,90	45.308,75	4.915,91	
01.01.03.03	Prestazioni di servizi	RS 71.336,58	62.088,44	2.203,41	64.291,85	2.203,41	64.291,85	7.044,73	
		CP 308.037,00	216.159,54	90.989,25	307.148,79	90.989,25	307.148,79	888,21	
		T 379.373,58	278.247,98	93.192,66	371.440,64	93.192,66	371.440,64	7.932,94	



# CONTO DEL BILANCIO 2013

**Comune di ACQUI TERME**

## GESTIONE SPESE

Codice e numero	DENOMINAZIONE	GESTIONE SPESE							Minori Residui o Economie (E = D - A)
		Residui Conservati e Stanz. Definitivi di Residui (A)	Conto del Tesoriere Pagamenti Residui (B)	Deter. dei residui Residui da riportare Residui (C)	Impegni		(L = F - I)		
		Competenza (F)	Competenza (G)	Competenza (H)	Residui (D=B+C)				
		Totale (M)	Totale (N)	Res. al 31/12 (O=C+H)	Impegni al 31/12 (P=D+I)				
3	4	5	6	7					
<b>01.01.03.06 Interessi passivi e oneri finanziari diversi</b>		RS	7.484,55	7.484,55	0,00	7.484,55	0,00	0,00	
		CP	23.000,00	9.976,53	1.530,57	11.507,10	11.492,90	11.492,90	
		T	30.484,55	17.461,08	1.530,57	18.991,65	11.492,90	11.492,90	
<b>01.01.03.07 Imposte e tasse</b>		RS	21.388,62	15.144,71	6.068,90	21.213,61	175,01	175,01	
		CP	159.900,00	143.234,35	11.559,17	154.793,52	5.106,48	5.106,48	
		T	181.288,62	158.379,06	17.628,07	176.007,13	5.281,49	5.281,49	
	<b>Totale Servizio 01.03</b>	RS	121.836,61	106.295,75	8.316,56	114.612,31	7.224,30	7.224,30	
		CP	810.941,00	662.159,41	124.233,28	786.392,69	24.548,31	24.548,31	
		T	932.777,61	768.455,16	132.549,84	901.005,00	31.772,61	31.772,61	
<b>Servizio 01.04 Gestione delle entrate tributarie e servizi fiscali</b>		RS	32.207,78	18.691,78	0,00	18.691,78	13.516,00	13.516,00	
		CP	403.070,00	368.280,97	31.957,04	400.238,01	2.831,99	2.831,99	
		T	435.277,78	386.972,75	31.957,04	418.929,79	16.347,99	16.347,99	
<b>01.01.04.02 Acquisto di beni di consumo e o di materie prime</b>		RS	0,00	0,00	0,00	0,00	0,00	0,00	
		CP	1.010,00	995,22	0,00	995,22	14,78	14,78	
		T	1.010,00	995,22	0,00	995,22	14,78	14,78	
<b>01.01.04.03 Prestazioni di servizi</b>		RS	54.708,86	29.181,66	25.527,20	54.708,86	0,00	0,00	
		CP	160.700,00	41.160,66	18.463,64	59.624,30	101.075,70	101.075,70	
		T	215.408,86	70.342,32	43.990,84	114.333,16	101.075,70	101.075,70	



# CONTO DEL BILANCIO 2013

## Comune di ACQUI TERME

### GESTIONE SPESE

Codice e numero	DENOMINAZIONE	Gestione Spese				Deter. dei residui Residui da riportare	Impegni		Minori Residui o Economie (E = D - A)
		Residui Conservati e Stanz. Definitivi di Residui (A)	Conto del Tesoriere Pagamenti Residui (B)	Residui (C)	Competenza (G)		Residui (D=B+C)	Comp. (I=G+H)	
1	2	3	4	5	6	7	8	9	
01.01.04.07	Imposte e tasse	RS 581,03	581,03	0,00	581,03	0,00	581,03	0,00	
		CP 27.000,00	20.332,69	4.424,93	24.757,62	4.424,93	24.757,62	2.242,38	
		T 27.581,03	20.913,72	4.424,93	25.338,65	4.424,93	25.338,65	2.242,38	
	<b>Totale Servizio 01.04</b>	RS 87.497,67	48.454,47	25.527,20	73.981,67	25.527,20	73.981,67	13.516,00	
		CP 591.780,00	430.769,54	54.845,61	485.615,15	54.845,61	485.615,15	106.164,85	
		T 679.277,67	479.224,01	80.372,81	559.596,82	80.372,81	559.596,82	119.680,85	
	<b>Servizio 01.05 Gestione dei beni demaniali e patrimoniali</b>	RS 16.604,81	15.225,81	0,00	15.225,81	0,00	15.225,81	1.379,00	
		CP 295.783,00	279.556,57	11.712,36	291.268,93	11.712,36	291.268,93	4.514,07	
		T 312.387,81	294.782,38	11.712,36	306.494,74	11.712,36	306.494,74	5.893,07	
		RS 187.329,87	166.746,19	17.997,84	184.744,03	17.997,84	184.744,03	2.585,84	
		CP 194.550,00	70.567,35	116.869,02	187.436,37	116.869,02	187.436,37	7.113,63	
		T 381.879,87	237.313,54	134.866,86	372.180,40	134.866,86	372.180,40	9.699,47	
		RS 197.836,62	171.275,15	26.090,09	197.365,24	26.090,09	197.365,24	471,38	
		CP 594.947,00	373.715,87	194.142,47	567.858,34	194.142,47	567.858,34	27.088,66	
		T 792.783,62	544.991,02	220.232,56	765.223,58	220.232,56	765.223,58	27.560,04	
		RS 43.502,67	36.417,54	7.027,32	43.444,86	7.027,32	43.444,86	57,81	
		CP 75.000,00	42.000,16	32.999,84	75.000,00	32.999,84	75.000,00	0,00	
		T 118.502,67	78.417,70	40.027,16	118.444,86	40.027,16	118.444,86	57,81	



# CONTO DEL BILANCIO 2013

## GESTIONE SPESE

Comune di ACQUI TERME

DENOMINAZIONE

Codice e numero	2	3				4		5		6		7
		Residui Conservati e Stanz. Definitivi di		Conto del Tesoriere Pagamenti		Deter. dei residui Residui da riportare		Impegni		Minori Residui o Economie		
		Residui (A)		Residui (B)		Residui (C)		Residui (D=B+C)		(E = D - A.)		
		Competenza (F)		Competenza (G)		Competenza (H)		Comp. (=G+H)		(L = F - I)		
Totale (M)		Totale (N)		Res. al 31/12 (O=C+H)		Impegni al 31/12 (P=D+I)						
01.01.05.06	Interessi passivi e oneri finanziari diversi	RS	0,00	0,00	0,00	0,00	0,00	0,00	0,00	0,00	0,00	0,00
		CP	41.000,00	37.769,92	37.769,92	0,00	0,00	37.769,92	37.769,92	3.230,08	3.230,08	3.230,08
		T	41.000,00	37.769,92	37.769,92	0,00	0,00	37.769,92	37.769,92	0,00	0,00	0,00
01.01.05.07	Imposte e tasse	RS	479,93	479,93	479,93	0,00	0,00	479,93	479,93	0,00	0,00	0,00
		CP	19.000,00	14.989,31	14.989,31	4.010,69	4.010,69	19.000,00	19.000,00	0,00	0,00	0,00
		T	19.479,93	15.469,24	15.469,24	4.010,69	4.010,69	19.479,93	19.479,93	0,00	0,00	0,00
01.01.05.08	Oneri straordinari della gestione corrente	RS	0,00	0,00	0,00	0,00	0,00	0,00	0,00	0,00	0,00	0,00
		CP	65.239,00	0,00	0,00	65.239,00	65.239,00	65.239,00	65.239,00	0,00	0,00	0,00
		T	65.239,00	0,00	0,00	65.239,00	65.239,00	65.239,00	65.239,00	0,00	0,00	0,00
		Totale Servizio	01.05	RS	445.753,90	390.144,62	51.115,25	441.259,87	441.259,87	4.494,03	4.494,03	4.494,03
				CP	1.285.519,00	818.599,18	424.973,38	1.243.572,56	1.243.572,56	41.946,44	41.946,44	41.946,44
				T	1.731.272,90	1.208.743,80	476.088,63	1.684.832,43	1.684.832,43	46.440,47	46.440,47	46.440,47
				RS	3.444,04	3.145,35	0,00	3.145,35	3.145,35	298,69	298,69	298,69
				CP	285.510,00	276.347,07	3.973,45	280.320,52	280.320,52	5.189,48	5.189,48	5.189,48
				T	288.954,04	279.492,42	3.973,45	283.465,87	283.465,87	5.488,17	5.488,17	5.488,17
				RS	13.211,05	11.953,19	1.121,90	13.075,09	13.075,09	135,96	135,96	135,96
				CP	29.500,00	12.674,63	16.324,94	28.999,57	28.999,57	500,43	500,43	500,43
				T	42.711,05	24.627,82	17.446,84	42.074,66	42.074,66	636,39	636,39	636,39

Servizio 01.06 Ufficio tecnico

01.01.06.01 Personale

01.01.06.02 Acquisto di beni di consumo e o di materie prime



# CONTO DEL BILANCIO 2013

Codice e numero	DENOMINAZIONE	GESTIONE SPESE							Minori Residui o Economie (E = D - A)
		Residui Conservati e Stanz. Definitivi di Residui (A)	Conto dei Tesoriere Pagamenti Residui (B)	Deter. dei residui Residui da riportare Residui (C)	Impegni Residui (D=B+C)	Comp. (=G+H)	Impegni al 31/12 (P=D+I)	(L = F - I)	
3	4	5	6	7	8	9	10	11	
1	2	<b>Comune di ACQUI TERME</b>							7
		Residui Conservati e Stanz. Definitivi di Residui (A)	Conto dei Tesoriere Pagamenti Residui (B)	Deter. dei residui Residui da riportare Residui (C)	Impegni Residui (D=B+C)	Comp. (=G+H)	Impegni al 31/12 (P=D+I)	(L = F - I)	
		Competenza (F)	Competenza (G)	Competenza (H)	Comp. (I=G+H)	Res. al 31/12 (O=C+H)	Impegni al 31/12 (P=D+I)	(L = F - I)	
		Totale (M)	Totale (N)	Res. al 31/12 (O=C+H)	Comp. (I=G+H)	Res. al 31/12 (O=C+H)	Impegni al 31/12 (P=D+I)	(L = F - I)	
		3	4	5	6	7	8	9	
01.01.06.03	Prestazioni di servizi	RS 171.110,31	105.899,16	63.211,01	169.110,17	2.000,14	169.110,17	2.000,14	
		CP 133.109,00	62.682,01	66.006,59	128.688,60	4.420,40	128.688,60	4.420,40	
		T 304.219,31	168.581,17	129.217,60	297.798,77	6.420,54	297.798,77	6.420,54	
01.01.06.07	Imposte e tasse	RS 0,00	0,00	0,00	0,00	0,00	0,00	0,00	
		CP 16.900,00	14.290,93	2.609,07	16.900,00	0,00	16.900,00	0,00	
		T 16.900,00	14.290,93	2.609,07	16.900,00	0,00	16.900,00	0,00	
01.01.06.08	Oneri straordinari della gestione corrente	RS 155.600,00	155.600,00	0,00	155.600,00	0,00	155.600,00	0,00	
		CP 0,00	0,00	0,00	0,00	0,00	0,00	0,00	
		T 155.600,00	155.600,00	0,00	155.600,00	0,00	155.600,00	0,00	
		<b>Totale Servizio 01.06</b>	<b>343.365,40</b>	<b>64.332,91</b>	<b>340.930,61</b>	<b>2.434,79</b>	<b>340.930,61</b>	<b>2.434,79</b>	
		CP 465.019,00	365.994,64	88.914,05	454.908,69	10.110,31	454.908,69	10.110,31	
		T 808.384,40	642.592,34	153.246,96	795.839,30	12.545,10	795.839,30	12.545,10	
		<b>Servizio 01.07 Anagrafe-stato civile-elettorale-leva e serv.stat</b>	<b>15.758,15</b>	<b>0,00</b>	<b>15.758,15</b>	<b>0,00</b>	<b>15.758,15</b>	<b>0,00</b>	
		RS 15.758,15	15.758,15	0,00	15.758,15	0,00	15.758,15	0,00	
		CP 403.499,00	389.295,47	12.525,35	401.820,82	1.678,18	401.820,82	1.678,18	
		T 419.257,15	405.053,62	12.525,35	417.578,97	1.678,18	417.578,97	1.678,18	
		RS 4.307,95	4.283,89	0,00	4.283,89	24,06	4.283,89	24,06	
		CP 6.527,00	2.206,24	4.148,96	6.355,20	171,80	6.355,20	171,80	
		T 10.834,95	6.490,13	4.148,96	10.639,09	195,86	10.639,09	195,86	



# CONTO DEL BILANCIO 2013

**Comune di ACQUI TERME**

## GESTIONE SPESE

Codice e numero	DENOMINAZIONE	Gestione Spese					Impegni	Minori Residui o Economie (E = D - A)
		Residui Conservati e Stanz. Definitivi di Residui (A)	Conto del Tesoriere Pagamenti Residui (B)	Deter. dei residui Residui da riportare Residui (C)	Impegni			
		Competenza (F)	Competenza (G)	Competenza (H)	Residui (D=B+C)	Comp. (I=G+H)		
		Totale (M)	Totale (N)	Res. al 31/12 (O=C+H)	Impegni al 31/12 (P=D+I)			
1	2	3	4	5	6	7		
01.01.07.03	Prestazioni di servizi	RS 32.525,88	28.801,25	80,75	28.882,00	3.643,88		
		CP 58.960,00	25.699,51	28.769,40	54.468,91	4.491,09		
		T 91.485,88	54.500,76	28.850,15	83.350,91	8.134,97		
		RS 552,49	552,49	0,00	552,49	0,00		
01.01.07.07	Imposte e tasse	CP 25.500,00	19.298,90	6.201,10	25.500,00	0,00		
		T 26.052,49	19.851,39	6.201,10	26.052,49	0,00		
	<b>Totale Servizio 01.07</b>	RS 53.144,47	49.395,78	80,75	49.476,53	3.667,94		
		CP 494.486,00	436.500,12	51.644,81	488.144,93	6.341,07		
		T 547.630,47	485.895,90	51.725,56	537.621,46	10.009,01		
	<b>Servizio 01.08 Altri servizi generali</b>	RS 0,00	0,00	0,00	0,00	0,00		
		CP 1.704.011,00	0,00	0,00	0,00	1.704.011,00		
		T 1.704.011,00	0,00	0,00	0,00	1.704.011,00		
		RS 0,00	0,00	0,00	0,00	0,00		
		CP 45.000,00	44.912,34	0,00	44.912,34	87,66		
		T 45.000,00	44.912,34	0,00	44.912,34	87,66		
		RS 11.600,20	11.512,20	0,00	11.512,20	88,00		
		CP 43.000,00	30.905,57	8.395,68	39.301,25	3.698,75		
		T 54.600,20	42.417,77	8.395,68	50.813,45	3.786,75		



# CONTO DEL BILANCIO 2013

**Comune di ACQUI TERME**

## GESTIONE SPESE

Codice e numero	DENOMINAZIONE	3					4		5		6	7
		Residui Conservati e Stanz. Definitivi di		Conto del Tesoriere Pagamenti		Deter. dei residui Residui da riportare		Impegni		Minori Residui o Economie		
		Residui (A)		Residui (B)		Residui (C)		Residui (D=B+C)		(E = D - A)		
		Competenza (F)		Competenza (G)		Competenza (H)		Comp. (I=G+H)		(L = F - I)		
Totale (M)		Totale (N)		Res. al 31/12 (O=C+H)		Impegni al 31/12 (P=D+I)						
2		4		5		6		7				
01.01.08.10	Fondo svalutazione crediti	RS	0,00	0,00	0,00	0,00	0,00	0,00	0,00	0,00	0,00	
		CP	15.103,00	0,00	0,00	0,00	0,00	0,00	0,00	0,00	15.103,00	
		T	15.103,00	0,00	0,00	0,00	0,00	0,00	0,00	0,00	15.103,00	
01.01.08.11	Fondo di riserva	RS	0,00	0,00	0,00	0,00	0,00	0,00	0,00	0,00	0,00	
		CP	90.000,00	0,00	0,00	0,00	0,00	0,00	0,00	0,00	90.000,00	
		T	90.000,00	0,00	0,00	0,00	0,00	0,00	0,00	0,00	90.000,00	
	<b>Totale Servizio 01.08</b>	RS	11.600,20	11.512,20	0,00	0,00	0,00	0,00	11.512,20	88,00	1.812.900,41	
		CP	1.897.114,00	75.817,91	8.395,68	8.395,68	8.395,68	84.213,59	84.213,59	1.812.988,41	1.812.988,41	
		T	1.908.714,20	87.330,11	8.395,68	8.395,68	95.725,79	95.725,79	95.725,79	1.812.988,41	1.812.988,41	
	<b>Totale Funzione 01</b>	RS	1.294.968,37	1.066.019,18	152.658,79	152.658,79	152.658,79	1.218.677,97	1.218.677,97	76.290,40	2.036.961,06	
		CP	6.838.552,00	3.890.019,05	911.571,89	911.571,89	911.571,89	4.801.590,94	4.801.590,94	2.036.961,06	2.036.961,06	
		T	8.133.520,37	4.956.038,23	1.064.230,68	1.064.230,68	6.020.268,91	6.020.268,91	6.020.268,91	2.113.251,46	2.113.251,46	
	<b>Funzione 02 Funzioni relative alla giustizia</b>	RS	2.818,50	40,00	0,00	0,00	0,00	40,00	40,00	2.778,50	2.778,50	
	<b>Servizio 02.01 Uffici giudiziari</b>	CP	3.000,00	0,00	300,00	300,00	300,00	300,00	300,00	2.700,00	2.700,00	
		T	5.818,50	40,00	300,00	300,00	300,00	340,00	340,00	5.478,50	5.478,50	




# CONTO DEL BILANCIO 2013

**Comune di ACQUI TERME**

## GESTIONE SPESE

Codice e numero	DENOMINAZIONE	GESTIONE SPESE					Impegni	Mlnori Residui o Economie (E = D - A)
		Residui Conservati e Stanzi. Definitivi di Residui (A)	Conto del Tesoriere Pagamenti Residui (B)	Deter. dei residui Residui da riportare Residui (C)	Residui (D=B+C)	Mlnori Residui o Economie (E = D - A)		
		Competenza (F)	Competenza (G)	Competenza (H)	Comp. (I=G+H)			
		Totale (M)	Totale (N)	Res. al 31/12 (O=C+H)	Impegni al 31/12 (P=D+I)			
		3	4	5	6			
	2						7	
01.02.01.03	Prestazioni di servizi	RS 170.746,25	160.303,84	10.442,39	170.746,23	0,02		
		CP 230.000,00	97.942,41	116.743,83	214.686,24	15.313,76		
		T 400.746,25	258.246,25	127.186,22	385.432,47	15.313,78		
01.02.01.06	Interessi passivi e oneri finanziari diversi	RS 0,00	0,00	0,00	0,00	0,00		
		CP 5.650,00	5.636,70	0,00	5.636,70	13,30		
		T 5.650,00	5.636,70	0,00	5.636,70	13,30		
	<b>Totale Servizio 02.01</b>	RS 173.564,75	160.343,84	10.442,39	170.786,23	2.778,52		
		CP 238.650,00	103.579,11	117.043,83	220.622,94	18.027,06		
		T 412.214,75	263.922,95	127.486,22	391.409,17	20.805,58		
	<b>Totale Funzione 02</b>	RS 173.564,75	160.343,84	10.442,39	170.786,23	2.778,52		
		CP 238.650,00	103.579,11	117.043,83	220.622,94	18.027,06		
		T 412.214,75	263.922,95	127.486,22	391.409,17	20.805,58		
	<b>Funzione 03 Funzioni di polizia locale</b>							
	<b>Servizio 03.01 Polizia municipale</b>							
		RS 58.572,58	55.854,08	0,00	55.854,08	2.718,50		
		CP 1.148.545,00	1.068.969,00	60.661,62	1.129.630,62	18.914,38		
		T 1.207.117,58	1.124.823,08	60.661,62	1.185.484,70	21.632,88		



# CONTO DEL BILANCIO 2013

Comune di ACQUI TERME		GESTIONE SPESE								
Codice e numero	DENOMINAZIONE	Residui Conservati e Stanz. Definitivi di		Conto del Tesoriere Pagamenti		Deter. dei residui Residui da riportare		Impegni		Minori Residui o Economie
		Residui (A)	Competenza (F)	Residui (B)	Competenza (G)	Residui (C)	Competenza (H)	Residui (D=B+C)	Comp. (I=G+H)	(E = D - A)
1	2	Totale (M)		Totale (N)		Res. al 31/12 (O=C+H)		Impegni al 31/12 (P=D+I)		(L = F - I)
		3		4		5		6		7
01.03.01.02	Acquisto di beni di consumo e o di materie prime	RS 2.268,60		1.957,20		227,00		2.184,20		84,40
		CP 25.016,00		10.572,73		13.938,30		24.511,03		504,97
		T 27.284,60		12.529,93		14.165,30		26.695,23		589,37
01.03.01.03	Prestazioni di servizi	RS 101.668,75		86.492,14		15.051,55		101.543,69		125,06
		CP 154.000,00		41.933,74		108.686,92		150.620,66		3.379,34
		T 255.668,75		128.425,88		123.738,47		252.164,35		3.504,40
01.03.01.04	Utilizzo di beni di terzi	RS 12.000,00		12.000,00		0,00		12.000,00		0,00
		CP 12.000,00		11.999,22		0,00		11.999,22		0,78
		T 24.000,00		23.999,22		0,00		23.999,22		0,78
		RS 0,00		0,00		0,00		0,00		0,00
01.03.01.06	Interessi passivi e oneri finanziari diversi	CP 1.010,00		1.001,00		0,00		1.001,00		9,00
		T 1.010,00		1.001,00		0,00		1.001,00		9,00
		RS 0,00		0,00		0,00		0,00		0,00
01.03.01.07	Imposte e tasse	CP 72.000,00		63.112,47		8.887,53		72.000,00		0,00
		T 72.000,00		63.112,47		8.887,53		72.000,00		0,00
		RS 0,00		0,00		0,00		0,00		0,00
01.03.01.08	Oneri straordinari della gestione corrente	CP 56.137,00		46.137,00		10.000,00		56.137,00		0,00
		T 56.137,00		46.137,00		10.000,00		56.137,00		0,00
		RS 0,00		0,00		0,00		0,00		0,00
		T 10.000,00		10.000,00		10.000,00		10.000,00		0,00
		RS 56.137,00		46.137,00		10.000,00		56.137,00		0,00
		T 56.137,00		46.137,00		10.000,00		56.137,00		0,00



# CONTO DEL BILANCIO 2013

Comune di ACQUI TERME

## GESTIONE SPESE

Codice e numero	DENOMINAZIONE	Residui Conservati e Stanz. Definitivi di				Conto del Tesoriere Pagamenti		Deter. dei residui Residui da riportare		Impegni		Minori Residui o Economie (E - D - A)
		Residui (A)	Competenza (F)	Residui (B)	Competenza (G)	Residui (C)	Competenza (H)	Residui (D=B+C)	Comp. (I=G+H)	Residui al 31/12 (P=D+I)	(L = F - I)	
1	2	3	4	5	6	7						
	<b>Totale Servizio</b>											
	03. 01 RS	174.509,93	156.303,42	15.278,55	171.581,97	2.927,96						
	CP	1.468.708,00	1.243.725,16	202.174,37	1.445.899,53	22.808,47						
	T	1.643.217,93	1.400.028,58	217.452,92	1.617.481,50	25.736,43						
		3	4	5	6	7						
	<b>Totale Servizio</b>											
	03. 02 RS	2.071,89	2.071,89	0,00	2.071,89	0,00						
	CP	90.520,00	87.764,61	2.020,00	89.784,61	735,39						
	T	92.591,89	89.836,50	2.020,00	91.856,50	735,39						
	RS	11.026,12	10.033,16	979,83	11.012,99	13,13						
	CP	8.000,00	3.586,63	3.886,81	7.473,44	526,56						
	T	19.026,12	13.619,79	4.866,64	18.486,43	539,69						
	RS	544,81	544,81	0,00	544,81	0,00						
	CP	6.000,00	5.021,50	978,50	6.000,00	0,00						
	T	6.544,81	5.566,31	978,50	6.544,81	0,00						
	<b>Totale Servizio</b>											
	03. 02 RS	13.642,82	12.649,86	979,83	13.629,69	13,13						
	CP	104.520,00	96.372,74	6.885,31	103.258,05	1.261,95						
	T	118.162,82	109.022,60	7.865,14	116.887,74	1.275,08						
	<b>Totale Funzione</b>											
	03 RS	188.152,75	168.953,28	16.258,38	185.211,66	2.941,09						
	CP	1.573.228,00	1.340.097,90	209.059,68	1.549.157,58	24.070,42						
	T	1.761.380,75	1.509.051,18	225.318,06	1.734.369,24	27.011,51						

Servizio 03. 02 Polizia commerciale

01. 03. 02. 01 Personale

01. 03. 02. 03 Prestazioni di servizi

01. 03. 02. 07 Imposte e tasse





# CONTO DEL BILANCIO 2013

**Comune di ACQUI TERME**

**GESTIONE SPESE**

Codice e numero	DENOMINAZIONE	GESTIONE SPESE					Minori Residui o Economie (E = D - A)
		Residui Conservati e Stanzi. Definitivi di	Conto del Tesoriere Pagamenti	Deter. dei residui Residui da riportare	Impegni		
		Residui (A)	Residui (B)	Residui (C)	Residui (D=B+C)		
		Competenza (F)	Competenza (G)	Competenza (H)	Comp. (I=G+H)		
		Totale (M)	Totale (N)	Res. al 31/12 (O=C+H)	Impegni al 31/12 (P=D+I)	(L = F - I)	
		3	4	5	6	7	

**Servizio 04.02 Istruzione elementare**

01.04.02.02 Acquisto di beni di consumo e o di materie prime

RS	4.550,29	3.487,94	1.035,00	4.522,94	27,35
CP	12.500,00	835,71	9.569,52	10.405,23	2.094,77
<b>T</b>	<b>17.050,29</b>	<b>4.323,65</b>	<b>10.604,52</b>	<b>14.928,17</b>	<b>2.122,12</b>

01.04.02.03 Prestazioni di servizi

RS	143.425,71	142.651,17	773,37	143.424,54	1,17
CP	260.000,00	159.619,70	100.380,30	260.000,00	0,00
<b>T</b>	<b>403.425,71</b>	<b>302.270,87</b>	<b>101.153,67</b>	<b>403.424,54</b>	<b>1,17</b>

01.04.02.05 Trasferimenti

RS	3.468,53	3.468,53	0,00	3.468,53	0,00
CP	30.000,00	10.441,34	10.377,92	20.819,26	9.180,74
<b>T</b>	<b>33.468,53</b>	<b>13.909,87</b>	<b>10.377,92</b>	<b>24.287,79</b>	<b>9.180,74</b>

01.04.02.06 Interessi passivi e oneri finanziari diversi

RS	0,00	0,00	0,00	0,00	0,00
CP	27.950,00	27.915,05	0,00	27.915,05	34,95
<b>T</b>	<b>27.950,00</b>	<b>27.915,05</b>	<b>0,00</b>	<b>27.915,05</b>	<b>34,95</b>

**Totale Servizio 04.02 RS**

RS	151.444,53	149.607,64	1.808,37	151.416,01	28,52
CP	330.450,00	198.811,80	120.327,74	319.139,54	11.310,46
<b>T</b>	<b>481.894,53</b>	<b>348.419,44</b>	<b>122.136,11</b>	<b>470.555,55</b>	<b>11.338,98</b>



# CONTO DEL BILANCIO 2013

Comune di ACQUI TERME

GESTIONE SPESE

Codice e numero	D E N O M I N A Z I O N E	Comune di ACQUI TERME					Minori Residui o Economie (E = D - A)
		Residui Conservati e Stanz. Definitivi di	Conto del Tesoriere Pagamenti	Deter. dei residui Residui da riportare	Impegni		
		Residui (A)	Residui (B)	Residui (C)	Residui (D=B+C)	Comp. (I=G+H)	
		Competenza (F)	Competenza (G)	Competenza (H)	Impegni al 31/12 (P=D+I)		
Totale (M)	Totale (N)	Res. al 31/12 (O=C+H)	Impegni al 31/12 (P=D+I)		Totale (L = F - I)		
1	2	3	4	5	6	7	

**Servizio 04.03 Istruzione media**

01.04.03.02	Acquisto di beni di consumo e o di materie prime	RS	2.294,30	2.105,00	189,30	2.294,30	0,00
		CP	3.000,00	0,00	2.500,00	2.500,00	500,00
		T	5.294,30	2.105,00	2.689,30	4.794,30	500,00
01.04.03.03	Prestazioni di servizi	RS	110.440,47	110.440,47	0,00	110.440,47	0,00
		CP	108.000,00	69.678,62	38.321,38	108.000,00	0,00
		T	218.440,47	180.119,09	38.321,38	218.440,47	0,00
01.04.03.04	Utilizzo di beni di terzi	RS	0,00	0,00	0,00	0,00	0,00
		CP	224.000,00	223.850,00	0,00	223.850,00	150,00
		T	224.000,00	223.850,00	0,00	223.850,00	150,00
<b>Totale Servizio 04.03</b>		RS	112.734,77	112.545,47	189,30	112.734,77	0,00
		CP	335.000,00	293.528,62	40.821,38	334.350,00	650,00
		T	447.734,77	406.074,09	41.010,68	447.084,77	650,00

**Servizio 04.04 Istruzione secondaria superiore**

01.04.04.06	Interessi passivi e oneri finanziari diversi	RS	0,00	0,00	0,00	0,00	0,00
		CP	198.350,00	198.310,97	0,00	198.310,97	39,03
		T	198.350,00	198.310,97	0,00	198.310,97	39,03



# CONTO DEL BILANCIO 2013

**Comune di ACQUI TERME**

**GESTIONE SPESE**

Codice e numero	D E N O M I N A Z I O N E	G E S T I O N E S P E S E							
		Residui Conservati e Stanz. Definitivi di Residui (A)	Conto del Tesoriere Pagamenti Residui (B)	Deter. dei residui Residui da riportare Residui (C)	Impegni Residui (D=B+C)	Minori Residui o Economie (E = D - A)			
		Competenza (F)	Competenza (G)	Competenza (H)	Comp. (I=G+H)				
		Totale (M)	Totale (N)	Res. al 31/12 (O=C+H)	Impegni al 31/12 (P=D+I)	(L = F - I)	6	7	
1	2	3	4	5	6	7			
	<b>Totale Servizio</b>	04.04 RS	0,00	0,00	0,00	0,00	0,00	0,00	
		CP	198.310,97	198.310,97	0,00	198.310,97	198.310,97	39,03	
		T	198.310,00	198.310,97	0,00	198.310,97	198.310,97	39,03	
	<b>Servizio 04.05 Assistenza scolastica, trasporto, refezione ed altri servizi</b>								
		RS	4.348,60	4.348,60	0,00	4.348,60	4.348,60	0,00	
	01.04.05.01 Personale	CP	109.705,00	104.841,90	3.108,13	107.950,03	107.950,03	1.754,97	
		T	114.053,60	109.190,50	3.108,13	112.298,63	112.298,63	1.754,97	
	01.04.05.02 Acquisto di beni di consumo e di materie prime	RS	124.254,77	100.505,37	19.179,92	119.685,29	119.685,29	4.569,48	
		CP	21.000,00	720,05	20.279,95	21.000,00	21.000,00	0,00	
		T	145.254,77	101.225,42	39.459,87	140.685,29	140.685,29	4.569,48	
	01.04.05.03 Prestazioni di servizi	RS	47.100,75	23.090,46	8.131,20	31.221,66	31.221,66	15.879,09	
		CP	113.584,00	7.622,47	105.246,53	112.869,00	112.869,00	715,00	
		T	160.684,75	30.712,93	113.377,73	144.090,66	144.090,66	16.594,09	
	01.04.05.05 Trasferimenti	RS	23.598,00	8.137,00	15.461,00	23.598,00	23.598,00	0,00	
		CP	21.000,00	12.619,00	6.628,05	19.247,05	19.247,05	1.752,95	
		T	44.598,00	20.756,00	22.089,05	42.845,05	42.845,05	1.752,95	
	01.04.05.07 Imposte e tasse	RS	0,00	0,00	0,00	0,00	0,00	0,00	
		CP	1.000,00	1.000,00	0,00	1.000,00	1.000,00	0,00	
		T	1.000,00	1.000,00	0,00	1.000,00	1.000,00	0,00	



# CONTO DEL BILANCIO 2013

Comune di ACQUI TERME

## GESTIONE SPESE

Codice e numero	DENOMINAZIONE	GESTIONE SPESE							Minori Residui o Economie (E = D - A.)
		Residui Conservati e Stanz. Definitivi di	Conto del Tesoriere Pagamenti	Deter. dei residui Residui da riportare	Impegni		(L = F - I)		
		Residui (A)	Residui (B)	Residui (C)	Residui (D=B+C)	Comp. (I=G+H)			
		Competenza (F)	Competenza (G)	Competenza (H)	Impegni al 31/12 (P=D+I)				
Totale (M)	Totale (N)	Res. al 31/12 (O=C+H)	Impegni al 31/12 (P=D+I)		7				
2		3	4	5	6				
	<b>Totale Servizio 04.05</b>	199.302,12	136.081,43	42.772,12	178.853,55		20.448,57		
	RS								
	CP	266.289,00	126.803,42	135.262,66	262.066,08		4.222,92		
	T	465.591,12	262.884,85	178.034,78	440.919,63		24.671,49		
	<b>Totale Funzione 04</b>	551.610,38	478.281,83	52.835,79	531.117,62		20.492,76		
	RS								
	CP	1.399.942,00	1.007.624,30	368.887,72	1.376.512,02		23.429,98		
	T	1.951.552,38	1.485.906,13	421.723,51	1.907.629,64		43.922,74		
	<b>Funzione 05 Funzioni relative alla cultura ed ai beni culturali</b>								
	<b>Servizio 05.01 Biblioteche, musei e pinacoteche</b>								
	RS	4.428,21	3.498,59	0,00	3.498,59		929,62		
	CP	167.320,00	158.503,44	4.173,48	162.676,92		4.643,08		
	T	171.748,21	162.002,03	4.173,48	166.175,51		5.572,70		
	RS	12.801,91	4.137,92	3.931,25	8.069,17		4.732,74		
	CP	15.500,00	2.323,06	12.676,94	15.000,00		500,00		
	T	28.301,91	6.460,98	16.608,19	23.069,17		5.232,74		
	RS	81.809,70	55.269,27	11.247,17	66.516,44		15.293,26		
	CP	138.750,00	94.210,40	26.309,38	120.519,78		18.230,22		
	T	220.559,70	149.479,67	37.556,55	187.036,22		33.523,48		
	<b>01.05.01.02 Acquisto di beni di consumo e di materie prime</b>								
	RS								
	CP								
	T								
	<b>01.05.01.03 Prestazioni di servizi</b>								
	RS								
	CP								
	T								



# CONTO DEL BILANCIO 2013

**Comune di ACQUI TERME**

**GESTIONE SPESE**

Codice e numero	D E N O M I N A Z I O N E	G E S T I O N E S P E S E							Minori Residui o Economiche (E = D - A)
		Residui Conservati e Stanz. Definitivi di Residui (A)	Conto del Tesoriere Pagamenti Residui (B)	Deter. dei residui Residui da riportare Residui (C)	Impegni		(L = F - I)		
		Competenza (F)	Competenza (G)	Competenza (H)	Residui (D=B+C)	Comp. (I=G+H)			
		Totale (M)	Totale (N)	Res. al 31/12 (O=C+H)	Impegni al 31/12 (P=D+I)				
1	2	3	4	5	6	7			
01.05.01.06	Interessi passivi e oneri finanziari diversi	RS 0,00	0,00	0,00	0,00	0,00	0,00	0,00	
		CP 27.900,00	27.900,00	0,00	27.900,00	0,00	27.900,00	0,00	
		T 27.900,00	27.900,00	0,00	27.900,00	0,00	27.900,00	0,00	
01.05.01.07	Imposte e tasse	RS 600,25	600,25	0,00	600,25	0,00	600,25	0,00	
		CP 9.000,00	6.720,93	2.279,07	9.000,00	2.279,07	9.000,00	0,00	
		T 9.600,25	7.321,18	2.279,07	9.600,25	2.279,07	9.600,25	0,00	
	<b>Totale Servizio 05.01</b>	RS 99.640,07	63.506,03	15.178,42	78.684,45	15.178,42	78.684,45	20.955,62	
		CP 358.470,00	289.657,83	45.438,87	335.096,70	45.438,87	335.096,70	23.373,30	
		T 458.110,07	353.163,86	60.617,29	413.781,15	60.617,29	413.781,15	44.328,92	
	<b>Servizio 05.02 Attivita' culturali e servizi diversi cultura</b>	RS 2.257,06	1.575,20	0,00	1.575,20	0,00	1.575,20	681,86	
		CP 122.950,00	118.666,01	1.686,50	120.352,51	1.686,50	120.352,51	2.597,49	
		T 125.207,06	120.241,21	1.686,50	121.927,71	1.686,50	121.927,71	3.279,35	
01.05.02.03	Prestazioni di servizi	RS 121.298,82	104.942,29	2.113,97	107.056,26	2.113,97	107.056,26	14.242,56	
		CP 368.075,00	240.052,91	81.852,89	321.905,80	81.852,89	321.905,80	46.169,20	
		T 489.373,82	344.995,20	83.966,86	428.962,06	83.966,86	428.962,06	60.411,76	
01.05.02.06	Interessi passivi e oneri finanziari diversi	RS 0,00	0,00	0,00	0,00	0,00	0,00	0,00	
		CP 8.600,00	8.526,79	0,00	8.526,79	0,00	8.526,79	73,21	
		T 8.600,00	8.526,79	0,00	8.526,79	0,00	8.526,79	73,21	



# CONTO DEL BILANCIO 2013

## GESTIONE SPESE

Comune di ACQUI TERME

Codice e numero	DENOMINAZIONE	GESTIONE SPESE					Impegni	Minorf Residui o Economiche (E = D - A)
		Residui Conservati e Stanz. Definitivi di Residui (A)	Conto del Tesoriere Pagamenti Residui (B)	Deter. dei residui Residui da riportare		Residui (D=B+C)		
				Residui (C)	Competenza (H)			
		Competenza (F)	Competenza (G)	Res. al 31/12 (O=C+H)		Impegni al 31/12 (P=D+I)		
Totale (M)	Totale (N)	5		6	7			
	2	3	4	5	6	7		
01.05.02.07	Imposte e tasse	RS 938,40	938,40	0,00	938,40	0,00	0,00	
		CP 10.200,00	9.796,11	403,89	10.200,00	0,00	0,00	
		T 11.138,40	10.734,51	403,89	11.138,40	0,00	0,00	
	<b>Totale Servizio 05.02</b>	RS 124.494,28	107.455,89	2.113,97	109.569,86	14.924,42	14.924,42	
		CP 509.825,00	377.041,82	83.943,28	460.985,10	48.839,90	48.839,90	
		T 634.319,28	484.497,71	86.057,25	570.554,96	63.764,32	63.764,32	
	<b>Totale Funzione 05</b>	RS 224.134,35	170.961,92	17.292,39	188.254,31	35.880,04	35.880,04	
		CP 868.295,00	666.699,65	129.382,15	796.081,80	72.213,20	72.213,20	
		T 1.092.429,35	837.661,57	146.674,54	984.336,11	108.093,24	108.093,24	
	<b>Funzione 06 Funzioni nel settore sportivo e ricreativo</b>							
	<b>Servizio 06.02 Impianti sportivi</b>							
01.06.02.02	Acquisto di beni di consumo e o di materie prime	RS 0,00	0,00	0,00	0,00	0,00	0,00	
		CP 1.000,00	0,00	0,00	0,00	1.000,00	1.000,00	
		T 1.000,00	0,00	0,00	0,00	1.000,00	1.000,00	
		RS 33.119,85	27.574,36	5.545,49	33.119,85	0,00	0,00	
01.06.02.03	Prestazioni di servizi	CP 154.283,00	143.290,88	10.992,12	154.283,00	0,00	0,00	
		T 187.402,85	170.865,24	16.537,61	187.402,85	0,00	0,00	



# CONTO DEL BILANCIO 2013

Comune di **ACQUI TERME**

## GESTIONE SPESE

Codice e numero	DENOMINAZIONE	GESTIONE SPESE						Minori Residui o Economie (E = D - A)  (L = F - I)	
		Residui Conservati e Stanz. Definitivi di	Conto del Tesoriere Pagamenti	Deter. dei residui		Impegni			
				Residui (A)	Residui (B)	Residui (C)	Residui (D=B+C)		
				Competenza (F)		Competenza (H)			Impegni al 31/12 (P=D+I)
Totale (M)		Totale (N)		Res. al 31/12 (O=C+H)		Comp. (I=G+H)			
1	2	3	4	5	6	7			
01.06.02.05	Trasferimenti	RS	0,00	0,00	0,00	0,00	0,00	0,00	0,00
		CP	7.800,00	7.791,60	0,00	0,00	7.791,60	7.791,60	8,40
		T	7.800,00	7.791,60	0,00	0,00	7.791,60	7.791,60	8,40
	<b>Totale Servizio</b>	RS	33.119,85	27.574,36	5.545,49	0,00	33.119,85	33.119,85	0,00
		CP	163.083,00	151.082,48	10.992,12	0,00	162.074,60	162.074,60	1.008,40
		T	196.202,85	178.656,84	16.537,61	0,00	195.194,45	195.194,45	1.008,40
<b>Servizio 06.03 Manifestazioni diverse nel settore sportivo e ricreativo</b>									
01.06.03.02	Acquisto di beni di consumo e o di materie prime	RS	1.911,34	1.787,79	0,00	0,00	1.787,79	1.787,79	123,55
		CP	2.400,00	487,03	1.632,97	0,00	2.120,00	2.120,00	280,00
		T	4.311,34	2.274,82	1.632,97	0,00	3.907,79	3.907,79	403,55
01.06.03.03	Prestazioni di servizi	RS	31.812,72	30.548,67	1.264,05	0,00	31.812,72	31.812,72	0,00
		CP	29.800,00	19.071,16	8.928,84	0,00	28.000,00	28.000,00	1.800,00
		T	61.612,72	49.619,83	10.192,89	0,00	59.812,72	59.812,72	1.800,00
01.06.03.06	Interessi passivi e oneri finanziari diversi	RS	0,00	0,00	0,00	0,00	0,00	0,00	0,00
		CP	89.200,00	89.163,22	0,00	0,00	89.163,22	89.163,22	36,78
		T	89.200,00	89.163,22	0,00	0,00	89.163,22	89.163,22	36,78
	<b>Totale Servizio</b>	RS	33.724,06	32.336,46	1.264,05	0,00	33.600,51	33.600,51	123,55
		CP	121.400,00	108.721,41	10.561,81	0,00	119.283,22	119.283,22	2.116,78
		T	155.124,06	141.057,87	11.825,86	0,00	152.883,73	152.883,73	2.240,33



# CONTO DEL BILANCIO 2013

Comune di ACQUI TERME

## GESTIONE SPESE

Codice e numero	DENOMINAZIONE	GESTIONE SPESE							Minori Residui o Economie (E = D - A)  (L = F - I)
		Residui Conservati e Stanz. Definitivi di	Conto del Tesoriere Pagamenti	Deter. dei residui Residui da riportare	Impegni		Residui (D=B+C)		
		Residui (A)	Residui (B)	Residui (C)	Comp. (I=G+H)				
		Competenza (F)	Competenza (G)	Competenza (H)	Impegni al 31/12 (P=D+I)		Totale (M)		
Totale (N)	Res. al 31/12 (O=C+H)	Totale (P)	Res. al 31/12 (Q=D+I)	Totale (R)	Totale (S)				
1	2	3	4	5	6	7	8	9	
	<b>Totale Funzione 06</b>	66.843,91	59.910,82	6.809,54	66.720,36		123,55		
	RS						3.125,18		
	CP	284.483,00	259.803,89	21.553,93	281.357,82		3.248,73		
	T	351.326,91	319.714,71	28.363,47	348.078,18				
	<b>Funzione 07 Funzioni nel campo turistico</b>								
	<b>Servizio 07.01 Servizi turistici</b>								
	<b>01.07.01.01 Personale</b>								
	RS	5.053,28	4.301,07	0,00	4.301,07		752,21		
	CP	184.770,00	169.596,82	7.391,77	176.988,59		7.781,41		
	T	189.823,28	173.897,89	7.391,77	181.289,66		8.533,62		
	RS	18.201,69	17.321,59	880,00	18.201,59		0,10		
	CP	77.601,00	55.790,57	21.394,67	77.185,24		415,76		
	T	95.802,69	73.112,16	22.274,67	95.386,83		415,86		
	RS	0,00	0,00	0,00	0,00		0,00		
	CP	11.882,00	11.881,73	0,00	11.881,73		0,27		
	T	11.882,00	11.881,73	0,00	11.881,73		0,27		
	RS	18.695,01	14.578,20	4.011,81	18.590,01		105,00		
	CP	22.457,00	14.160,00	8.297,00	22.457,00		0,00		
	T	41.152,01	28.738,20	12.308,81	41.047,01		105,00		
	RS	0,00	0,00	0,00	0,00		0,00		
	CP	341.900,00	341.874,97	0,00	341.874,97		25,03		
	T	341.900,00	341.874,97	0,00	341.874,97		25,03		



# CONTO DEL BILANCIO 2013

**Comune di ACQUI TERME**

## GESTIONE SPESE

Codice e numero	DENOMINAZIONE	GESTIONE SPESE					Impegni Residui (D=B+C) Comp. (I=G+H) Impegni al 31/12 (P=D+I)	Minori Residui o Economie (E = D - A.)  (L = F - I)
		Residui Conservati e Stanz. Definitivi di Residui (A)	Conto del Tesoriere Pagamenti Residui (B)	Deter. dei residui Residui da riportare Residui (C)	Impegni			
		Competenza (F)	Competenza (G)	Competenza (H)	Residui (D=B+C)	Comp. (I=G+H)		
		Totale (M)	Totale (N)	Res. al 31/12 (O=C+H)	Impegni al 31/12 (P=D+I)			
1	2	3	4	5	6	7		
01.07.01.07	Imposte e tasse	RS 0,00	0,00	0,00	0,00	0,00	0,00	
		CP 8.100,00	7.878,52	121,48	8.000,00	8.000,00	100,00	
		T 8.100,00	7.878,52	121,48	8.000,00	8.000,00	100,00	
	<b>Totale Servizio 07.01</b>	RS 41.949,98	36.200,86	4.891,81	41.092,67	41.092,67	857,31	
		CP 646.710,00	601.182,61	37.204,92	638.387,53	638.387,53	8.322,47	
		T 688.659,98	637.383,47	42.096,73	679.480,20	679.480,20	9.179,78	
	<b>Servizio 07.02 Manifestazioni turistiche</b>	RS 51.093,11	48.854,73	0,00	48.854,73	48.854,73	2.238,38	
		CP 118.994,00	69.515,48	44.011,70	113.527,18	113.527,18	5.466,82	
		T 170.087,11	118.370,21	44.011,70	162.381,91	162.381,91	7.705,20	
		RS 1.500,00	0,00	1.500,00	1.500,00	1.500,00	0,00	
		CP 1.500,00	0,00	0,00	0,00	0,00	1.500,00	
		T 3.000,00	0,00	1.500,00	1.500,00	1.500,00	1.500,00	
	<b>Totale Servizio 07.02</b>	RS 52.593,11	48.854,73	1.500,00	50.354,73	50.354,73	2.238,38	
		CP 120.494,00	69.515,48	44.011,70	113.527,18	113.527,18	6.966,82	
		T 173.087,11	118.370,21	45.511,70	163.881,91	163.881,91	9.205,20	
	<b>Totale Funzione 07</b>	RS 94.543,09	85.055,59	6.391,81	91.447,40	91.447,40	3.095,69	
		CP 767.204,00	670.698,09	81.216,62	751.914,71	751.914,71	15.289,29	
		T 861.747,09	755.753,68	87.608,43	843.362,11	843.362,11	18.384,98	



# CONTO DEL BILANCIO 2013

Comune di ACQUI TERME

## GESTIONE SPESE

Codice e numero	D E N O M I N A Z I O N E	G E S T I O N E  S P E S E					Minori Residui o Economie (E = D - A)
		Residui Conservati e Stanz. Definitivi di	Conto del Tesoriere Pagamenti	Deter. dei residui Residui da riportare	Impegni		
		Residui (A)	Residui (B)	Residui (C)	Residui (D=B+C)		
		Competenza (F)	Competenza (G)	Competenza (H)	Comp. (I=G+H)		
Totale (M)	Totale (N)	Res. al 31/12 (O=C+H)	Impegni al 31/12 (P=D+I)		(L = F - I)		
1	2	3	4	5	6	7	
	<b>Funzione 08 Funzioni nel campo della viabilità e dei trasporti</b>						
	<b>Servizio 08.01 Viabilità, circolazione stradale e servizi connessi</b>						
01.08.01.01	Personale	RS 5.124,89	5.124,89	0,00	5.124,89	0,00	
		CP 173.699,00	169.885,12	3.040,98	172.926,10	772,90	
		T 178.823,89	175.010,01	3.040,98	178.050,99	772,90	
01.08.01.02	Acquisto di beni di consumo e o di materie prime	RS 77.455,37	70.646,18	6.311,50	76.957,68	497,69	
		CP 94.600,00	18.153,26	66.611,31	84.764,57	9.835,43	
		T 172.055,37	88.799,44	72.922,81	161.722,25	10.333,12	
01.08.01.03	Prestazioni di servizi	RS 146.696,72	128.177,71	15.718,64	143.896,35	2.800,37	
		CP 361.053,00	212.002,67	142.709,17	354.711,84	6.341,16	
		T 507.749,72	340.180,38	158.427,81	498.608,19	9.141,53	
01.08.01.05	Trasferimenti	RS 2.692,00	1.800,00	892,00	2.692,00	0,00	
		CP 2.692,00	0,00	2.692,00	2.692,00	0,00	
		T 5.384,00	1.800,00	3.584,00	5.384,00	0,00	
01.08.01.06	Interessi passivi e oneri finanziari diversi	RS 0,00	0,00	0,00	0,00	0,00	
		CP 421.550,00	415.016,71	0,00	415.016,71	6.533,29	
		T 421.550,00	415.016,71	0,00	415.016,71	6.533,29	
01.08.01.07	Imposte e tasse	RS 0,00	0,00	0,00	0,00	0,00	
		CP 8.470,00	7.096,24	903,76	8.000,00	470,00	
		T 8.470,00	7.096,24	903,76	8.000,00	470,00	



# CONTO DEL BILANCIO 2013

**Comune di ACQUI TERME**

**GESTIONE SPESE**

Codice e numero	DENOMINAZIONE	Residui Conservati e Stanz. Definitivi di				Conto del Tesoriere Pagamenti		Deter. del residui Residui da riportare		Impegni		Minori Residui o Economie (E = D - A)
		Residui (A)	Competenza (F)	Residui (B)	Competenza (G)	Residui (C)	Competenza (H)	Residui (D=B+C)	Comp. (I=G+H)	Residui al 31/12 (P=D+I)	(L = F - I)	
1	2	3		4		5		6		7		
01.08.01.08	Oneri straordinari della gestione corrente	RS	0,00	0,00	0,00	0,00	0,00	0,00	0,00	0,00	0,00	
		CP	23.500,00	23.484,94	23.484,94	0,00	0,00	23.484,94	23.484,94	15,06	15,06	
		T	23.500,00	23.484,94	23.484,94	0,00	0,00	23.484,94	23.484,94	15,06	15,06	
	<b>Totale Servizio 08.01</b>	RS	231.968,98	205.748,78	205.748,78	22.922,14	22.922,14	228.670,92	228.670,92	3.298,06	3.298,06	
		CP	1.085.564,00	845.638,94	845.638,94	215.957,22	215.957,22	1.061.596,16	1.061.596,16	23.967,84	23.967,84	
		T	1.317.532,98	1.051.387,72	1.051.387,72	238.879,36	238.879,36	1.290.267,08	1.290.267,08	27.265,90	27.265,90	
<b>Servizio 08.02 Illuminazione pubblica e servizi connessi</b>												
01.08.02.01	Personale	RS	1.272,51	1.272,51	1.272,51	0,00	0,00	1.272,51	1.272,51	0,00	0,00	
		CP	90.750,00	85.773,72	85.773,72	3.042,02	3.042,02	88.815,74	88.815,74	1.934,26	1.934,26	
		T	92.022,51	87.046,23	87.046,23	3.042,02	3.042,02	90.088,25	90.088,25	1.934,26	1.934,26	
01.08.02.03	Prestazioni di servizi	RS	42.709,16	40.494,86	40.494,86	2.214,30	2.214,30	42.709,16	42.709,16	0,00	0,00	
		CP	690.010,00	544.084,52	544.084,52	127.491,05	127.491,05	671.575,57	671.575,57	18.434,43	18.434,43	
		T	732.719,16	584.579,38	584.579,38	129.705,35	129.705,35	714.284,73	714.284,73	18.434,43	18.434,43	
01.08.02.06	Interessi passivi e oneri finanziari diversi	RS	0,00	0,00	0,00	0,00	0,00	0,00	0,00	0,00	0,00	
		CP	131.700,00	129.576,81	129.576,81	0,00	0,00	129.576,81	129.576,81	2.123,19	2.123,19	
		T	131.700,00	129.576,81	129.576,81	0,00	0,00	129.576,81	129.576,81	2.123,19	2.123,19	
01.08.02.07	Imposte e tasse	RS	0,00	0,00	0,00	0,00	0,00	0,00	0,00	0,00	0,00	
		CP	5.500,00	5.500,00	5.500,00	0,00	0,00	5.500,00	5.500,00	0,00	0,00	
		T	5.500,00	5.500,00	5.500,00	0,00	0,00	5.500,00	5.500,00	0,00	0,00	



# CONTO DEL BILANCIO 2013

**Comune di ACQUI TERME**

## GESTIONE SPESE

Codice e numero	DENOMINAZIONE	Conto del Tesoriere Pagamenti					Deter. dei residui Residui da riportare		Impegni	Minori Residui o Economiche
		Residui Conservati e Stanz. Definitivi di		Residui (B)		Residui (C)		Residui (D=B+C)		
		Residui (A)		Competenza (G)		Competenza (H)				
		Competenza (F)		Totale (N)		Res. al 31/12 (O=C+H)		Comp. (I=G+H) Impegni al 31/12 (P=D+I)		
		Totale (M)							(L = F - I)	
		3	4		5		6		7	
	Totale Servizio	08.02	RS	41.767,37	2.214,30	43.981,67	43.981,67	0,00		
		CP		764.935,05	130.533,07	895.468,12	895.468,12	22.491,88		
		T		806.702,42	132.747,37	939.449,79	939.449,79	22.491,88		
<b>Servizio 08.03 Trasporti pubblici locali e servizi connessi</b>										
		RS		2.000,00	2.000,00	4.000,00	4.000,00	0,00		
01.08.03.03	Prestazioni di servizi	CP		0,00	2.000,00	2.000,00	2.000,00	0,00		
		T		2.000,00	4.000,00	6.000,00	6.000,00	0,00		
		RS		4.898,44	0,00	4.898,44	0,00	4.898,44		
01.08.03.05	Trasferimenti	CP		0,00	0,00	0,00	0,00	0,00		
		T		4.898,44	0,00	4.898,44	0,00	4.898,44		
	Totale Servizio	08.03	RS	2.000,00	2.000,00	4.000,00	4.000,00	0,00		
		CP		0,00	2.000,00	2.000,00	2.000,00	0,00		
		T		2.000,00	4.000,00	6.000,00	6.000,00	0,00		
	Totale Funzione	08	RS	249.516,15	27.136,44	276.652,59	276.652,59	8.196,50		
		CP		1.610.573,99	348.490,29	1.959.064,28	1.959.064,28	46.459,72		
		T		1.860.090,14	375.626,73	2.235.716,87	2.235.716,87	54.656,22		



# CONTO DEL BILANCIO 2013

Comune di ACQUI TERME

GESTIONE SPESE

Codice e numero	D. ENOMINAZIONE	Gestione Spese							Minori Residui o Economie (E = D - A)  (L = F - I)
		Residui Conservati e Stanzi. Definitivi di	Conto del Tesoriere Pagamenti	Deter. dei residui Residui da riportare		Impegni		Residui (D=B+C)  Comp. (F=G+H)  Impegni al 31/12 (P=D+I)	
		Residui (A)	Residui (B)	Residui (C)	Competenza (H)	Residui (D=B+C)	Comp. (F=G+H)		
		Competenza (F)	Competenza (G)	Res. al 31/12 (O=C+H)					
Totale (M)	Totale (N)					6	7		
1	2	3	4	5	6	7			

**Funzione 09 Funzioni riguardanti la gestione del territorio e dell'ambiente**

**Servizio 09.01 Urbanistica e gestione del territorio**

01.09.01.01 Personale

RS	47.701,19	9.285,37	38.415,82	47.701,19	0,00
CP	213.800,00	198.128,95	8.165,22	206.294,17	7.505,83
<b>T</b>	<b>261.501,19</b>	<b>207.414,32</b>	<b>46.581,04</b>	<b>253.995,36</b>	<b>7.505,83</b>

01.09.01.02 Acquisto di beni di consumo e o di materie prime

RS	200,00	71,62	128,38	200,00	0,00
CP	516,00	0,00	0,00	0,00	516,00
<b>T</b>	<b>716,00</b>	<b>71,62</b>	<b>128,38</b>	<b>200,00</b>	<b>516,00</b>

01.09.01.03 Prestazioni di servizi

RS	16.821,52	8.947,72	7.873,58	16.821,30	0,22
CP	32.456,00	13.196,02	18.186,60	31.382,62	1.073,38
<b>T</b>	<b>49.277,52</b>	<b>22.143,74</b>	<b>26.060,18</b>	<b>48.203,92</b>	<b>1.073,60</b>

01.09.01.07 Imposte e tasse

RS	303,30	303,30	0,00	303,30	0,00
CP	16.100,00	11.648,75	2.634,87	14.283,62	1.816,38
<b>T</b>	<b>16.403,30</b>	<b>11.952,05</b>	<b>2.634,87</b>	<b>14.586,92</b>	<b>1.816,38</b>

**Totale Servizio 09.01**

RS	65.026,01	18.608,01	46.417,78	65.025,79	0,22
CP	262.872,00	222.973,72	28.986,69	251.960,41	10.911,59
<b>T</b>	<b>327.898,01</b>	<b>241.581,73</b>	<b>75.404,47</b>	<b>316.986,20</b>	<b>10.911,81</b>



# CONTO DEL BILANCIO 2013

Codice e numero	DENOMINAZIONE	GESTIONE SPESE					Minori Residui o Economie (E = D - A)
		Residui Conservati e Stanz. Definitivi di Residui (A)	Conto del Tesoriere Pagamenti Residui (B)	Deter. dei residui Residui da riportare Residui (C)	Impegni Residui (D=B+C)	Comp. (I=G+H) Impegni al 31/12 (P=D+I)	
		Competenza (F)	Competenza (G)	Competenza (H)			(L = F - I)
		Totale (M)	Totale (N)	Res. al 31/12 (O=C+H)			
		3	4	5	6		7

**Servizio 09.02 Edilizia residenziale pubblica locale e piani di edilizia economico-popolare**

01.09.02.03 Prestazioni di servizi	RS	3.987,82	3.987,82	0,00	3.987,82	3.987,82	0,00
	CP	18.097,00	8.152,06	9.944,94	9.944,94	18.097,00	0,00
	T	22.084,82	12.139,88	9.944,94	22.084,82	22.084,82	0,00
	RS	0,00	0,00	0,00	0,00	0,00	0,00
	CP	6.650,00	6.511,27	0,00	0,00	6.511,27	138,73
	T	6.650,00	6.511,27	0,00	6.511,27	6.511,27	138,73
	RS	3.987,82	3.987,82	0,00	3.987,82	3.987,82	0,00
	CP	24.747,00	14.663,33	9.944,94	24.747,00	24.608,27	138,73
	T	28.734,82	18.651,15	9.944,94	28.734,82	28.596,09	138,73
	<b>Totale Servizio</b>	<b>09.02</b>	<b>RS</b>				

**Servizio 09.03 servizi di protezione civile**

01.09.03.02 Acquisto di beni di consumo e o di materie prime	RS	380,00	190,00	190,00	380,00	380,00	0,00
	CP	2.000,00	544,50	1.455,50	2.000,00	2.000,00	0,00
	T	2.380,00	734,50	1.645,50	2.380,00	2.380,00	0,00
	RS	544,59	544,59	0,00	544,59	544,59	0,00
	CP	2.000,00	1.029,72	970,28	2.000,00	2.000,00	0,00
	T	2.544,59	1.574,31	970,28	2.544,59	2.544,59	0,00
	<b>Totale Servizio</b>	<b>09.03</b>	<b>servizi di protezione civile</b>				



# CONTO DEL BILANCIO 2013

Comune di **ACQUI TERME**

## GESTIONE SPESE

Codice e numero	DENOMINAZIONE	GESTIONE SPESE						Minori Residui o Economie (E = D - A.)
		Residui Conservati e Stanz. Definitivi di	Conto del Tesoriere Pagamenti	Deter. dei residui Residui da riportare	Impegni		(L = F - I)	
		Residui (A)	Residui (B)	Residui (C)	Residui (D=B+C)	7		
		Competenza (F)	Competenza (G)	Competenza (H)	Comp. (I=G+H)			
Totale (M)	Totale (N)	Res. al 31/12 (O=C+H)	Impegni al 31/12 (P=D+I)					
1	2	3	4	5	6	7		
01.09.03.05	Trasferimenti	RS 4.500,00	0,00	0,00	0,00	0,00	4.500,00	
		CP 8.500,00	5.000,00	3.500,00	8.500,00	8.500,00	0,00	
		T 13.000,00	5.000,00	3.500,00	8.500,00	8.500,00	4.500,00	
	<b>Totale Servizio</b>	RS 5.424,59	734,59	190,00	924,59	924,59	4.500,00	
		CP 12.500,00	6.574,22	5.925,78	12.500,00	12.500,00	0,00	
		T 17.924,59	7.308,81	6.115,78	13.424,59	13.424,59	4.500,00	
01.09.04.03	Servizio idrico integrato	RS 439.191,02	434.963,89	4.227,13	439.191,02	439.191,02	0,00	
		CP 324.373,00	171.527,85	152.844,93	324.372,78	324.372,78	0,22	
		T 763.564,02	606.491,74	157.072,06	763.563,80	763.563,80	0,22	
		RS 0,00	0,00	0,00	0,00	0,00	0,00	
		CP 158.800,00	158.751,27	0,00	158.751,27	158.751,27	48,73	
		T 158.800,00	158.751,27	0,00	158.751,27	158.751,27	48,73	
	<b>Totale Servizio</b>	RS 439.191,02	434.963,89	4.227,13	439.191,02	439.191,02	0,00	
		CP 483.173,00	330.279,12	152.844,93	483.124,05	483.124,05	48,95	
		T 922.364,02	765.243,01	157.072,06	922.315,07	922.315,07	48,95	

Servizio 09.04 Servizio idrico integrato

01.09.04.03 Prestazioni di servizi

01.09.04.06 Interessi passivi e oneri finanziari diversi



# CONTO DEL BILANCIO 2013

**Comune di ACQUI TERME**

**GESTIONE SPESE**

Codice e numero	D E N O M I N A Z I O N E	Residui Conservati e Stanz. Definitivi di			Conto del Tesoriere Pagamenti		Deter. dei residui Residui da riportare		Impegni	Minori Residui o Economie	
		Residui (A)	Residui (B)	Residui (C)	Residui (D=B+C)	Residui (C)	Competenza (H)	Residui (D=B+C)	Comp. (I=G+H)	( E = D - A )	
		Competenza (F)	Competenza (G)	Res. al 31/12 (O=C+H)	Impegni al 31/12 (P=D+I)	Competenza (H)	Res. al 31/12 (O=C+H)	Competenza (H)	Impegni al 31/12 (P=D+I)	Comp. (I=G+H)	( L = F - I )
		Totale (M)	Totale (N)	5	6	5	5	5	6	6	7
1	2	3	4	5	6	7	8	9	10	11	

**Servizio 09. 05 servizio smaltimento rifiuti**

01. 09. 05. 03 Prestazioni di servizi

RS 1.562.075,26 1.561.984,16 0,00 1.561.984,16 91,10

CP 3.609.927,00 2.136.872,20 1.473.054,80 3.609.927,00 0,00

T 5.172.002,26 3.698.856,36 1.473.054,80 5.171.911,16 91,10

01. 09. 05. 05 Trasferimenti

RS 50.363,44 36.857,60 13.505,84 50.363,44 0,00

CP 50.372,00 46.950,80 3.421,00 50.371,80 0,20

T 100.735,44 83.808,40 16.926,84 100.735,24 0,20

01. 09. 05. 06 Interessi passivi e oneri finanziari diversi

RS 0,00 0,00 0,00 0,00 0,00

CP 10.410,00 10.378,20 0,00 10.378,20 31,80

T 10.410,00 10.378,20 0,00 10.378,20 31,80

**Totale Servizio 09. 05**

RS 1.612.438,70 1.598.841,76 13.505,84 1.612.347,60 91,10

CP 3.670.709,00 2.194.201,20 1.476.475,80 3.670.677,00 32,00

T 5.283.147,70 3.793.042,96 1.489.981,64 5.283.024,60 123,10

**Servizio 09. 06 Parchi e servizi per la tutela ambientale del verde, altri servizi relativi al territorio ed all'ambiente**

01. 09. 06. 01 Personale

RS 2.627,94 2.627,94 0,00 2.627,94 0,00

CP 202.250,00 197.525,43 1.999,71 199.525,14 2.724,86

T 204.877,94 200.153,37 1.999,71 202.153,08 2.724,86



# CONTO DEL BILANCIO 2013

Comune di ACQUI TERME

## GESTIONE SPESE

Codice e numero	DENOMINAZIONE	Residui Conservati e Stanz. Definitivi di					Deter. dei residui Residui da riportare		Impegni	Minori Residui o Economie
		Residui (A)		Residui (B)		Residui (C)		Residui (D=B+C)		
		Competenza (F)		Competenza (G)		Competenza (H)				
		Totale (M)		Totale (N)		Res. al 31/12 (O=C+H)		Comp. (I=G+H) Impegni al 31/12 (P=D+H)		
1	2	3	4	5	6	7				
01.09.06.02	Acquisto di beni di consumo e o di materie prime	RS 44.477,34	29.856,25	14.620,43	44.476,68	0,66				
		CP 44.000,00	3.737,85	37.690,96	41.428,81	2.571,19				
		T 88.477,34	33.594,10	52.311,39	85.905,49	2.571,85				
01.09.06.03	Prestazioni di servizi	RS 213.821,88	166.224,78	38.145,42	204.370,20	9.451,68				
		CP 228.000,00	70.845,86	151.588,38	222.434,24	5.565,76				
		T 441.821,88	237.070,64	189.733,80	426.804,44	15.017,44				
01.09.06.05	Trasferimenti	RS 6.448,00	1.200,00	5.248,00	6.448,00	0,00				
		CP 4.000,00	1.200,00	1.104,00	2.304,00	1.696,00				
		T 10.448,00	2.400,00	6.352,00	8.752,00	1.696,00				
01.09.06.06	Interessi passivi e oneri finanziari diversi	RS 0,00	0,00	0,00	0,00	0,00				
		CP 21.150,00	21.105,75	0,00	21.105,75	44,25				
		T 21.150,00	21.105,75	0,00	21.105,75	44,25				
01.09.06.07	Imposte e tasse	RS 1.239,39	1.239,39	0,00	1.239,39	0,00				
		CP 14.000,00	9.354,16	3.381,09	12.735,25	1.264,75				
		T 15.239,39	10.593,55	3.381,09	13.974,64	1.264,75				
	<b>Totale Servizio</b>	RS 268.614,55	201.148,36	58.013,85	259.162,21	9.452,34				
		CP 513.400,00	303.769,05	195.764,14	499.533,19	13.866,81				
		T 782.014,55	504.917,41	253.777,99	758.695,40	23.319,15				



# CONTO DEL BILANCIO 2013

Comune di ACQUI TERME

## GESTIONE SPESE

Codice e numero	DENOMINAZIONE	GESTIONE SPESE							Minori Residui o Economie (E = D - A)  (L = F - I)
		Residui Conservati e Stanz. Definitivi di	Conto del Tesoriere Pagamenti	Deter. del residui Residui da riportare	Impegni		6	7	
		Residui (A)	Residui (B)	Residui (C)	Residui (D=B+C)				
		Competenza (F)	Competenza (G)	Competenza (H)	Comp. (I=G+H)				
Totale (M)	Totale (N)	Res. al 31/12 (O=C+H)	Impegni al 31/12 (P=D+I)						
1	2	3	4	5	6	7			
	<b>Totale Funzione</b>	<b>09 RS</b>	<b>2.258.284,43</b>	<b>122.354,60</b>	<b>2.380.639,03</b>	<b>14.043,66</b>			
		<b>CP</b>	<b>3.072.460,64</b>	<b>1.869.942,28</b>	<b>4.942.402,92</b>	<b>24.998,08</b>			
		<b>T</b>	<b>5.330.745,07</b>	<b>1.992.296,88</b>	<b>7.323.041,95</b>	<b>39.041,74</b>			
	<b>Funzione 10 Funzioni nel settore sociale</b>								
	<b>Servizio 10.01 Asili nido, servizi per l'infanzia e per i minori</b>								
	<b>01.10.01.01 Personale</b>	<b>RS</b>	<b>4.421,73</b>	<b>0,00</b>	<b>2.154,79</b>	<b>2.266,94</b>			
		<b>CP</b>	<b>338.040,00</b>	<b>3.128,83</b>	<b>335.543,25</b>	<b>2.496,75</b>			
		<b>T</b>	<b>342.461,73</b>	<b>3.128,83</b>	<b>337.698,04</b>	<b>4.763,69</b>			
	<b>01.10.01.02 Acquisto di beni di consumo e di materie prime</b>	<b>RS</b>	<b>25.176,00</b>	<b>1.445,11</b>	<b>14.806,25</b>	<b>10.369,75</b>			
		<b>CP</b>	<b>18.800,00</b>	<b>13.659,21</b>	<b>18.443,85</b>	<b>356,15</b>			
		<b>T</b>	<b>43.976,00</b>	<b>15.104,32</b>	<b>33.250,10</b>	<b>10.725,90</b>			
	<b>01.10.01.03 Prestazioni di servizi</b>	<b>RS</b>	<b>24.158,35</b>	<b>2.076,00</b>	<b>24.158,35</b>	<b>0,00</b>			
		<b>CP</b>	<b>56.995,00</b>	<b>36.917,71</b>	<b>56.995,00</b>	<b>0,00</b>			
		<b>T</b>	<b>81.153,35</b>	<b>38.993,71</b>	<b>81.153,35</b>	<b>0,00</b>			
	<b>01.10.01.05 Trasferimenti</b>	<b>RS</b>	<b>10.200,00</b>	<b>10.200,00</b>	<b>10.200,00</b>	<b>0,00</b>			
		<b>CP</b>	<b>7.600,00</b>	<b>7.600,00</b>	<b>7.600,00</b>	<b>0,00</b>			
		<b>T</b>	<b>17.800,00</b>	<b>17.800,00</b>	<b>17.800,00</b>	<b>0,00</b>			
	<b>01.10.01.06 Interessi passivi e oneri finanziari diversi</b>	<b>RS</b>	<b>0,00</b>	<b>0,00</b>	<b>0,00</b>	<b>0,00</b>			
		<b>CP</b>	<b>1.400,00</b>	<b>0,00</b>	<b>1.400,00</b>	<b>0,00</b>			
		<b>T</b>	<b>1.400,00</b>	<b>0,00</b>	<b>1.400,00</b>	<b>0,00</b>			



# CONTO DEL BILANCIO 2013

**Comune di ACQUI TERME**

**GESTIONE SPESE**

Codice e numero	DENOMINAZIONE	GESTIONE SPESE							Minori Residui o Economie (E = D - A)
		Residui Conservati e Stanz. Definitivi di Residui (A)	Conto del Tesoriere Pagamenti Residui (B)	Deter. del residui Residui da riportare Residui (C)	Impegni Residui (D=B+C)	Residui (E=D-A)	Totale (M)	Totale (N)	
1	2	3	4	5	6	7	8	9	
01.10.01.07	imposte e tasse	RS 0,00	0,00	0,00	0,00	0,00	0,00	0,00	0,00
		CP 1.000,00	1.000,00	0,00	0,00	1.000,00	1.000,00	0,00	0,00
		T 1.000,00	1.000,00	0,00	0,00	1.000,00	1.000,00	0,00	0,00
	<b>Totale Servizio</b>	RS 63.956,08	37.598,28	13.721,11	51.319,39	12.636,69	51.319,39	12.636,69	12.636,69
		CP 423.835,00	359.676,35	61.305,75	420.982,10	2.852,90	420.982,10	2.852,90	2.852,90
		T 487.791,08	397.274,63	75.026,86	472.301,49	15.489,59	472.301,49	15.489,59	15.489,59
	<b>Servizio 10.04 Assistenza, beneficenza pubblica e servizi diversi alla persona</b>	RS 3.653,56	2.504,04	0,00	2.504,04	1.149,52	2.504,04	1.149,52	1.149,52
		CP 283.750,00	278.603,80	1.218,23	279.822,03	3.927,97	279.822,03	3.927,97	3.927,97
		T 287.403,56	281.107,84	1.218,23	282.326,07	5.077,49	282.326,07	5.077,49	5.077,49
		RS 5.147,72	4.450,97	696,75	5.147,72	0,00	5.147,72	0,00	0,00
		CP 6.846,00	2.820,00	26,00	2.846,00	4.000,00	2.846,00	4.000,00	4.000,00
		T 11.993,72	7.270,97	722,75	7.993,72	4.000,00	7.993,72	4.000,00	4.000,00
		RS 134.027,69	99.508,86	34.518,83	134.027,69	0,00	134.027,69	0,00	0,00
		CP 160.977,00	79.902,27	67.523,71	147.425,98	13.551,02	147.425,98	13.551,02	13.551,02
		T 295.004,69	179.411,13	102.042,54	281.453,67	13.551,02	281.453,67	13.551,02	13.551,02
		RS 266.840,00	66.484,16	130.000,00	196.484,16	70.355,84	196.484,16	70.355,84	70.355,84
		CP 587.200,00	326.915,84	253.284,16	580.200,00	7.000,00	580.200,00	7.000,00	7.000,00
		T 854.040,00	393.400,00	383.284,16	776.684,16	77.355,84	776.684,16	77.355,84	77.355,84
	<b>Servizio 10.04.02 Acquisto di beni di consumo e o di materie prime</b>								
	<b>Servizio 10.04.03 Prestazioni di servizi</b>								
	<b>Servizio 10.04.05 Trasferimenti</b>								



# CONTO DEL BILANCIO 2013

**Comune di ACQUI TERME**

## GESTIONE SPESE

Codice e numero	DENOMINAZIONE	Residui Conservati e Stanz. Definitivi di			Conto dei Tesoriere Pagamenti		Deter. dei residui Residui da riportare		Impegni		Minori Residui o Economiche (E - D - A)
		Residui (A)	Competenza (F)	Totale (M)	Residui (B)	Competenza (G)	Totale (N)	Residui (C)	Competenza (H)	Residui (D=B+C)	
1	2	3	4	5	6	7					
01.10.04.06	Interessi passivi e oneri finanziari diversi	RS 0,00	0,00	0,00	0,00	0,00	0,00	0,00	0,00	0,00	0,00
		CP 48.050,00	48.012,05	48.012,05	0,00	0,00	0,00	48.012,05	37,95	48.012,05	37,95
		T 48.050,00	48.012,05	48.012,05	0,00	0,00	0,00	48.012,05	37,95	48.012,05	37,95
01.10.04.07	Imposte e tasse	RS 951,79	951,79	951,79	0,00	0,00	0,00	951,79	0,00	951,79	0,00
		CP 8.000,00	4.951,68	4.951,68	48,32	48,32	48,32	5.000,00	3.000,00	5.000,00	3.000,00
		T 8.951,79	5.903,47	5.903,47	48,32	48,32	48,32	5.951,79	3.000,00	5.951,79	3.000,00
01.10.04.08	Oneri straordinari della gestione corrente	RS 0,00	0,00	0,00	0,00	0,00	0,00	0,00	0,00	0,00	0,00
		CP 160.000,00	0,00	160.000,00	160.000,00	160.000,00	160.000,00	160.000,00	0,00	160.000,00	0,00
		T 160.000,00	0,00	160.000,00	0,00	0,00	0,00	160.000,00	0,00	160.000,00	0,00
	<b>Totale Servizio 10.04</b>	RS 410.620,76	173.899,82	173.899,82	165.215,58	165.215,58	165.215,58	339.115,40	71.505,36	339.115,40	71.505,36
		CP 1.254.823,00	741.205,64	741.205,64	482.100,42	482.100,42	482.100,42	1.223.306,06	31.516,94	1.223.306,06	31.516,94
		T 1.665.443,76	915.105,46	915.105,46	647.316,00	647.316,00	647.316,00	1.562.421,46	103.022,30	1.562.421,46	103.022,30
	<b>Servizio 10.05 Servizio necroscopico e cimiteriale</b>	RS 2.044,80	1.289,76	1.289,76	755,04	755,04	755,04	2.044,80	0,00	2.044,80	0,00
		CP 3.081,00	0,00	3.081,00	2.565,00	2.565,00	2.565,00	2.565,00	516,00	2.565,00	516,00
		T 5.125,80	1.289,76	1.289,76	3.320,04	3.320,04	3.320,04	4.609,80	516,00	4.609,80	516,00
01.10.05.03	Prestazioni di servizi	RS 43.855,42	41.752,24	41.752,24	2.103,16	2.103,16	2.103,16	43.855,40	0,02	43.855,40	0,02
		CP 82.500,00	32.997,91	32.997,91	49.402,09	49.402,09	49.402,09	82.400,00	100,00	82.400,00	100,00
		T 126.355,42	74.750,15	74.750,15	51.505,25	51.505,25	51.505,25	126.255,40	100,02	126.255,40	100,02



# CONTO DEL BILANCIO 2013

Comune di ACQUI TERME

## GESTIONE SPESE

Codice e numero	DENOMINAZIONE	Residui Conservati e Stanz. Definitivi di			Conto del Tesoriere Pagamenti		Deter. dei residui Residui da riportare		Impegni		Minori Residui o Economie (E = D - A)
		Residui (A)	Competenza (F)	Totale (M)	Residui (B)	Competenza (G)	Residui (C)	Competenza (H)	Residui (D=B+C)	Comp. (I=G+H)	
1	2	3	4	5	6	7					
01.10.05.06	Interessi passivi e oneri finanziari diversi	RS	0,00	0,00	0,00	0,00	0,00	0,00	0,00	0,00	0,00
		CP	22.500,00	22.488,64	22.488,64	0,00	0,00	22.488,64	22.488,64	11,36	11,36
		T	22.500,00	22.488,64	22.488,64	0,00	0,00	22.488,64	22.488,64	11,36	11,36
	<b>Totale Servizio</b>	10.05	RS	45.900,22	43.042,00	2.858,20	0,00	45.900,20	45.900,20	0,02	0,02
			CP	108.081,00	55.486,55	51.967,09	0,00	107.453,64	107.453,64	627,36	627,36
		T	153.981,22	98.528,55	54.825,29	0,00	153.353,84	153.353,84	627,36	627,36	
	<b>Totale Funzione</b>	10	RS	520.477,06	254.540,10	181.794,89	0,00	436.334,99	436.334,99	84.142,07	84.142,07
			CP	1.786.739,00	1.156.368,54	595.373,26	0,00	1.751.741,80	1.751.741,80	34.997,20	34.997,20
		T	2.307.216,06	1.410.908,64	777.168,15	0,00	2.188.076,79	2.188.076,79	119.139,27	119.139,27	
	<b>Funzione</b>	11	Funzioni nel campo dello sviluppo economico								
	<b>Servizio</b>	11.02	Fiere, mercati e servizi connessi								
01.11.02.03	Prestazioni di servizi	RS	12.368,23	10.074,23	0,00	0,00	10.074,23	10.074,23	2.294,00	2.294,00	
		CP	36.500,00	23.545,21	10.228,47	0,00	33.773,68	33.773,68	2.726,32	2.726,32	
		T	48.868,23	33.619,44	10.228,47	0,00	43.847,91	43.847,91	5.020,32	5.020,32	
		RS	0,00	0,00	0,00	0,00	0,00	0,00	0,00	0,00	
		CP	7.900,00	7.885,83	0,00	0,00	7.885,83	7.885,83	14,17	14,17	
		T	7.900,00	7.885,83	0,00	0,00	7.885,83	7.885,83	14,17	14,17	



# CONTO DEL BILANCIO 2013

Comune di ACQUI TERME

## GESTIONE SPESE

Codice e numero	DENOMINAZIONE	Gestione Spese						Minori Residui o Economiche (E = D - A)  (L = F - I)
		Residui Conservati e Stanz. Definitivi di	Conto del Tesoriere Pagamenti	Deter. dei residui Residui da riportare	Impegni		(E = D - A)	
		Residui (A)	Residui (B)	Residui (C)	Residui (D=B+C)			
		Competenza (F)	Competenza (G)	Competenza (H)	Comp. (I=G+H)			
Totale (M)	Totale (N)	Res. al 31/12 (O=C+H)	Impegni al 31/12 (P=D+I)		(L = F - I)			
3	4	5	6			7		
	<b>2</b>							
	<b>Totale Servizio 11.02</b>	RS 12.368,23	10.074,23	0,00	10.074,23		10.074,23	2.294,00
	CP	44.400,00	31.431,04	10.228,47	41.659,51		41.659,51	2.740,49
	<b>T</b>	<b>56.768,23</b>	<b>41.505,27</b>	<b>10.228,47</b>	<b>51.733,74</b>		<b>51.733,74</b>	<b>5.034,49</b>
	<b>Servizio 11.05 Servizi relativi al commercio</b>							
01.11.05.02	Acquisto di beni di consumo e di materie prime	RS	0,00	0,00	0,00		0,00	0,00
	CP	23.000,00	5.687,53	17.123,16	22.810,69		22.810,69	189,31
	<b>T</b>	<b>23.000,00</b>	<b>5.687,53</b>	<b>17.123,16</b>	<b>22.810,69</b>		<b>22.810,69</b>	<b>189,31</b>
01.11.05.03	Prestazioni di servizi	RS	8.090,92	3.088,70	1.043,62		4.132,32	3.958,60
	CP	12.900,00	7.128,20	3.972,60	11.100,80		11.100,80	1.799,20
	<b>T</b>	<b>20.990,92</b>	<b>10.216,90</b>	<b>5.016,22</b>	<b>15.233,12</b>		<b>15.233,12</b>	<b>5.757,80</b>
	<b>Totale Servizio 11.05</b>	RS	8.090,92	3.088,70	1.043,62		4.132,32	3.958,60
	CP	35.900,00	12.815,73	21.095,76	33.911,49		33.911,49	1.988,51
	<b>T</b>	<b>43.990,92</b>	<b>15.904,43</b>	<b>22.139,38</b>	<b>38.043,81</b>		<b>38.043,81</b>	<b>5.947,11</b>
	<b>Servizio 11.06 Servizi relativi all'artigianato</b>							
01.11.06.03	Prestazioni di servizi	RS	0,00	0,00	0,00		0,00	0,00
	CP	3.277,00	3.277,00	0,00	3.277,00		3.277,00	0,00
	<b>T</b>	<b>3.277,00</b>	<b>3.277,00</b>	<b>0,00</b>	<b>3.277,00</b>		<b>3.277,00</b>	<b>0,00</b>



# CONTO DEL BILANCIO 2013

Comune di ACQUI TERME

## GESTIONE SPESE

Codice e numero	DENOMINAZIONE	Conto del Tesoriere					Impegni	Minori Residui o Economiche
		Residui Conservati e Stanzi. Definitivi di		Deter. del residui Residui da riportare		Residui (D=B+C)		
		Residui (A)	Residui (B)	Residui (C)	Competenza (H)			
		Competenza (F)		Res. al 31/12 (O=C+H)		Comp. (I=G+H) Impegni al 31/12 (P=D+I)		
Totale (M)	Totale (N)	Totale (O)		5	6	7		
	2	3	4	5	6	7		
<b>Totale Servizio 11.06</b>		RS	0,00	0,00	0,00	0,00	0,00	
		CP	3.277,00	3.277,00	0,00	3.277,00	0,00	
		T	3.277,00	3.277,00	0,00	3.277,00	0,00	
<b>Servizio 11.07 Servizi relativi all'agricoltura</b>								
01.11.07.01 Personale		RS	2.618,85	1.981,28	0,00	1.981,28	637,57	
		CP	60.450,00	58.162,09	1.376,14	59.538,23	911,77	
		T	63.068,85	60.143,37	1.376,14	61.519,51	1.549,34	
01.11.07.03 Prestazioni di servizi		RS	36.090,47	32.946,17	3.094,91	36.041,08	49,39	
		CP	34.680,00	9.864,12	23.480,00	33.344,12	1.335,88	
		T	70.770,47	42.810,29	26.574,91	69.385,20	1.385,27	
01.11.07.07 Imposte e tasse		RS	18,00	18,00	0,00	18,00	0,00	
		CP	4.000,00	3.343,87	578,85	3.922,72	77,28	
		T	4.018,00	3.361,87	578,85	3.940,72	77,28	
<b>Totale Servizio 11.07</b>		RS	38.727,32	34.945,45	3.094,91	38.040,36	686,96	
		CP	99.130,00	71.370,08	25.434,99	96.805,07	2.324,93	
		T	137.857,32	106.315,53	28.529,90	134.845,43	3.011,89	
<b>Totale Funzione 11</b>		RS	59.186,47	48.108,38	4.138,53	52.246,91	6.939,56	
		CP	182.707,00	118.893,85	56.759,22	175.653,07	7.053,93	
		T	241.893,47	167.002,23	60.897,75	227.899,98	13.993,49	
<b>Totale Titolo 1</b>		RS	5.853.012,91	4.990.975,52	598.113,55	5.598.089,07	254.923,84	



# CONTO DEL BILANCIO 2013

Comune di ACQUI TERME

## GESTIONE SPESE

Codice e numero	DENOMINAZIONE	Residui Conservati e Stanz. Definitivi di		Conto del Tesoriere Pagamenti		Deter. dei residui Residui da riportare		Impegni		Minori Residui o Economie
		Residui (A)	Competenza (F)	Residui (B)	Competenza (G)	Residui (C)	Competenza (H)	Residui (D=B+C)	Comp. (I=G+H)	
1	2	3	4	5	6	7				
		Totale (M)	Totale (N)	Res. al 31/12 (O=C+H)	Impegni al 31/12 (P=D+I)	(L = F - I)				
		CP	13.896.819,01	4.709.280,87	18.506.099,88	2.306.625,12				
		T	26.765.737,91	5.307.394,42	24.204.188,95	2.561.548,96				




# CONTO DEL BILANCIO 2013

Comune di ACQUI TERME

## GESTIONE SPESE

Codice e numero	DENOMINAZIONE	Conto del Tesoriere Pagamenti					Minori Residui o Economiche (E = D - A)
		Residui Conservati e Stanz. Definitivi di		Deter. del residui Residui da riportare		Impegni	
		Residui (A)	Residui (B)	Residui (C)	Residui (D=B+C)		
		Competenza (F) Totale (M)		Competenza (G) Totale (N)		Comp. (I=G+H) Impegni al 31/12 (P=D+I)	
3	4	5	6			7	
<b>Riassunto del Titolo 1</b>							
<b>Spese correnti</b>							
<b>Funzione 1</b>							
	Funzioni generali di amministrazione, di gestione e di controllo	RS	1.066.019,18	152.658,79	1.218.677,97	76.290,40	
		CP	3.890.019,05	911.571,89	4.801.590,94	2.036.961,06	
		T	4.956.038,23	1.064.230,68	6.020.268,91	2.113.251,46	
<b>Funzione 2</b>							
	Funzioni relative alla giustizia	RS	160.343,84	10.442,39	170.786,23	2.778,52	
		CP	103.579,11	117.043,83	220.622,94	18.027,06	
		T	263.922,95	127.486,22	391.409,17	20.805,58	
<b>Funzione 3</b>							
	Funzioni di polizia locale	RS	188.152,75	16.258,38	185.211,66	2.941,09	
		CP	1.573.228,00	209.059,68	1.549.157,58	24.070,42	
		T	1.761.380,75	225.318,06	1.734.369,24	27.011,51	
<b>Funzione 4</b>							
	Funzioni di istruzione pubblica	RS	551.610,38	52.835,79	531.117,62	20.492,76	
		CP	1.399.942,00	368.887,72	1.376.512,02	23.429,98	
		T	1.951.552,38	421.723,51	1.907.629,64	43.922,74	



# CONTO DEL BILANCIO 2013

Comune di ACQUI TERME

## GESTIONE SPESE

Codice e numero	DENOMINAZIONE	Residui Conservati e Stanz. Definitivi di		Conto del Tesoriere Pagamenti		Deter. dei residui Residui da riportare		Impegni	Minori Residui o Economie
		Residui (A)	Competenza (F)	Residui (B)	Competenza (G)	Residui (C)	Competenza (H)		
		Totale (M)		Totale (N)		Res. al 31/12 (O=C+H)		Impegni al 31/12 (P=D+I)	
1	2	3	4	5	6	7			
	<b>Funzione 5</b>								
	Funzioni relative alla cultura ed ai beni culturali	RS	224.134,35	170.961,92	17.292,39	188.254,31	35.880,04		
		CP	868.295,00	666.699,65	129.382,15	796.081,80	72.213,20		
		<b>T</b>	<b>1.092.429,35</b>	<b>837.661,57</b>	<b>146.674,54</b>	<b>984.336,11</b>	<b>108.093,24</b>		
	<b>Funzione 6</b>								
	Funzioni nel settore sportivo e ricreativo	RS	66.843,91	59.910,82	6.809,54	66.720,36	123,55		
		CP	284.483,00	259.803,89	21.553,93	281.357,82	3.125,18		
		<b>T</b>	<b>351.326,91</b>	<b>319.714,71</b>	<b>28.363,47</b>	<b>348.078,18</b>	<b>3.248,73</b>		
	<b>Funzione 7</b>								
	Funzioni nel campo turistico	RS	94.543,09	85.055,59	6.391,81	91.447,40	3.095,69		
		CP	767.204,00	670.698,09	81.216,62	751.914,71	15.289,29		
		<b>T</b>	<b>861.747,09</b>	<b>755.753,68</b>	<b>87.608,43</b>	<b>843.362,11</b>	<b>18.384,98</b>		
	<b>Funzione 8</b>								
	Funzioni nel campo della viabilità e dei trasporti	RS	284.849,09	249.516,15	27.136,44	276.652,59	8.196,50		
		CP	2.005.524,00	1.610.573,99	348.490,29	1.959.064,28	46.459,72		
		<b>T</b>	<b>2.290.373,09</b>	<b>1.860.090,14</b>	<b>375.626,73</b>	<b>2.235.716,87</b>	<b>54.656,22</b>		



# CONTO DEL BILANCIO 2013

Comune di ACQUI TERME

## GESTIONE SPESE

Codice e numero	D E N O M I N A Z I O N E	Residui Conservati e Stanz. Definitivi di					Deter. dei residui da riportare		Impegni	Miaori Residui o Economie (E = D - A)  (L = F - I)
		Residui (A)		Residui (B)		Residui (C)		Residui (D=B+C)		
		Competenza (F)		Competenza (G)		Competenza (H)				
		Totale (M)		Totale (N)		Res. al 31/12 (O=C+H)		Comp. (I=G+H) Impegni al 31/12 (P=D+I)		
1	2	3	4	5	6	7				
<b>Funzione 9</b>										
		RS	2.394.682,69	2.258.284,43	122.354,60	2.380.639,03		2.380.639,03	14.043,66	
	Funzioni riguardanti la gestione del territorio e dell'ambiente	CP	4.967.401,00	3.072.460,64	1.869.942,28	4.942.402,92		4.942.402,92	24.998,08	
		T	7.362.083,69	5.330.745,07	1.992.296,88	7.323.041,95		7.323.041,95	39.041,74	
<b>Funzione 10</b>										
	Funzioni nel settore sociale	RS	520.477,06	254.540,10	181.794,89	436.334,99		436.334,99	84.142,07	
		CP	1.786.739,00	1.156.368,54	595.373,26	1.751.741,80		1.751.741,80	34.997,20	
		T	2.307.216,06	1.410.908,64	777.168,15	2.188.076,79		2.188.076,79	119.139,27	
<b>Funzione 11</b>										
	Funzioni nel campo dello sviluppo economico	RS	59.186,47	48.108,38	4.138,53	52.246,91		52.246,91	6.939,56	
		CP	182.707,00	118.893,85	56.759,22	175.653,07		175.653,07	7.053,93	
		T	241.893,47	167.002,23	60.897,75	227.899,98		227.899,98	13.993,49	
	<b>Totale Titolo</b>	I	5.853.012,91	4.999.975,52	598.113,55	5.598.089,07		5.598.089,07	254.923,84	
		CP	20.912.725,00	13.896.819,01	4.709.280,87	18.606.099,88		18.606.099,88	2.306.625,12	
		T	26.765.737,91	18.896.794,53	5.307.394,42	24.204.188,95		24.204.188,95	2.561.548,96	



# CONTO DEL BILANCIO 2013

Comune di ACQUI TERME

## GESTIONE SPESE

Codice e numero	DENOMINAZIONE	Residui					Deter. dei residui Residui da riportare	Impegni	Minori Residui o Economie
		Conservati e Stanz. Definitivi di		Conto del Tesoriere Pagamenti		Residui da riportare			
		Residui (A)	Competenza (F)	Residui (B)	Competenza (G)				
		Totale (M)		Totale (N)		Res. al 31/12 (O=C+H)			
1	2	3	4	5	6	7			

**Titolo 2 Spese in conto capitale**

**Funzione 01 Funzioni generali di amministrazione, di gestione e di controllo**

**Servizio 01.05 Gestione dei beni demaniali e patrimoniali**

02.01.05.01 Acquisizione di beni immobili

RS	277.062,66	95.312,03	171.754,60	267.066,63	9.996,03	
CP	210.000,00	5.808,00	75.335,76	81.143,76	128.856,24	
T	487.062,66	101.120,03	247.090,36	348.210,39	138.852,27	
<b>Totale Servizio</b>	<b>01.05</b>	<b>RS</b>	277.062,66	171.754,60	267.066,63	9.996,03
CP			210.000,00	75.335,76	81.143,76	128.856,24
T			487.062,66	247.090,36	348.210,39	138.852,27

**Servizio 01.06 Ufficio tecnico**

02.01.06.05 Acquisizioni di beni mobili, macchine ed attrezzature tecnico-scientifiche

RS	56.240,18	46.248,64	9.513,38	55.762,02	478,16	
CP	40.000,00	0,00	9.875,00	9.875,00	30.125,00	
T	96.240,18	46.248,64	19.388,38	65.637,02	30.603,16	
<b>Totale Servizio</b>	<b>01.06</b>	<b>RS</b>	56.240,18	46.248,64	55.762,02	478,16
CP			40.000,00	0,00	9.875,00	30.125,00
T			96.240,18	46.248,64	65.637,02	30.603,16
<b>Totale Funzione</b>	<b>01</b>	<b>RS</b>	333.302,84	141.560,67	322.828,65	10.474,19
CP			250.000,00	5.808,00	91.018,76	158.981,24
T			583.302,84	147.368,67	413.847,41	169.455,43



# CONTO DEL BILANCIO 2013

Comune di ACQUI TERME

GESTIONE SPESE

Codice e numero	DENOMINAZIONE	Residui Conservati e Stanz. Definitivi di				Conto del Tesoriere Pagamenti		Deter. del residui Residui da riportare		Impegni		Minori Residui o Economie (E = D - A)  (L = F - I)	
		Residui (A)		Competenza (F)		Residui (B)		Competenza (G)		Residui (D=B+C)			Comp. (I=G+H) Impegni al 31/12 (P=D+I)
		Totale (M)		Totale (N)		Res. al 31/12 (O=C+H)		Res. al 31/12 (O=C+H)		Res. al 31/12 (O=C+H)			
		3		4		5		6		7			
<b>Funzione 02 Funzioni relative alla giustizia</b>													
<b>Servizio 02.01 Uffici giudiziari</b>													
02.02.01.01	Acquisizione di beni immobili	RS	174.872,29	0,00	167.587,59	7.180,70	0,00	174.768,29	104,00	0,00	104,00		
		CP	0,00	0,00	0,00	0,00	0,00	0,00	0,00	0,00	0,00		
		T	174.872,29	0,00	167.587,59	7.180,70	0,00	174.768,29	104,00	0,00	104,00		
	<b>Totale Servizio</b>	02.01	RS	174.872,29	0,00	167.587,59	7.180,70	0,00	174.768,29	0,00	0,00		
			CP	0,00	0,00	0,00	0,00	0,00	0,00	0,00	0,00		
			T	174.872,29	0,00	167.587,59	7.180,70	0,00	174.768,29	0,00	0,00		
	<b>Totale Funzione</b>	02	RS	174.872,29	0,00	167.587,59	7.180,70	0,00	174.768,29	0,00	0,00		
			CP	0,00	0,00	0,00	0,00	0,00	0,00	0,00	0,00		
			T	174.872,29	0,00	167.587,59	7.180,70	0,00	174.768,29	0,00	0,00		
<b>Funzione 03 Funzioni di polizia locale</b>													
<b>Servizio 03.01 Polizia municipale</b>													
02.03.01.01	Acquisizione di beni immobili	RS	34.176,13	0,00	28.176,13	6.000,00	0,00	34.176,13	0,00	0,00	0,00		
		CP	0,00	0,00	0,00	0,00	0,00	0,00	0,00	0,00	0,00		
		T	34.176,13	0,00	28.176,13	6.000,00	0,00	34.176,13	0,00	0,00	0,00		
	<b>Totale Servizio</b>	03.01	RS	34.176,13	0,00	28.176,13	6.000,00	0,00	34.176,13	0,00	0,00		
			CP	0,00	0,00	0,00	0,00	0,00	0,00	0,00	0,00		
			T	34.176,13	0,00	28.176,13	6.000,00	0,00	34.176,13	0,00	0,00		
	<b>Totale Funzione</b>	03	RS	34.176,13	0,00	28.176,13	6.000,00	0,00	34.176,13	0,00	0,00		
			CP	0,00	0,00	0,00	0,00	0,00	0,00	0,00	0,00		
			T	34.176,13	0,00	28.176,13	6.000,00	0,00	34.176,13	0,00	0,00		
	<b>Totale Funzione</b>	03	RS	34.176,13	0,00	28.176,13	6.000,00	0,00	34.176,13	0,00	0,00		
			CP	0,00	0,00	0,00	0,00	0,00	0,00	0,00	0,00		
			T	34.176,13	0,00	28.176,13	6.000,00	0,00	34.176,13	0,00	0,00		
	<b>Totale Funzione</b>	03	RS	34.176,13	0,00	28.176,13	6.000,00	0,00	34.176,13	0,00	0,00		
			CP	0,00	0,00	0,00	0,00	0,00	0,00	0,00	0,00		
			T	34.176,13	0,00	28.176,13	6.000,00	0,00	34.176,13	0,00	0,00		



# CONTO DEL BILANCIO 2013

Comune di ACQUI TERME

## GESTIONE SPESE

Codice e numero	DENOMINAZIONE	GESTIONE SPESE							Minori Residui o Economiche (E = D - A)	
		Residui Conservati e Stanz. Definitivi di		Conto del Tesoriere Pagamenti		Deter. dei residui Residui da riportare		Impegni		
		Residui (A)	Competenza (F)	Residui (B)	Competenza (G)	Residui (C)	Competenza (H)	Residui (D=B+C)		Comp. (I=G+H)
		Totale (M)		Totale (N)		Res. al 31/12 (O=C+H)		Impegni al 31/12 (P=D+I)		
1	2	3	4	5	6	7	8	9		
	<b>Totale Servizio 03.01</b>	RS	34.176,13	28.176,13	6.000,00	34.176,13	0,00	0,00		
		CP	23.700,00	0,00	23.700,00	23.700,00	0,00	0,00		
		T	57.876,13	28.176,13	29.700,00	57.876,13	0,00	0,00		
	<b>Totale Funzione 03</b>	RS	34.176,13	28.176,13	6.000,00	34.176,13	0,00	0,00		
		CP	23.700,00	0,00	23.700,00	23.700,00	0,00	0,00		
		T	57.876,13	28.176,13	29.700,00	57.876,13	0,00	0,00		
	<b>Funzione 04 Funzioni di istruzione pubblica</b>									
	<b>Servizio 04.01 Scuola materna</b>									
		RS	7.548,70	7.548,70	0,00	7.548,70	0,00	0,00		
		CP	0,00	0,00	0,00	0,00	0,00	0,00		
		T	7.548,70	7.548,70	0,00	7.548,70	0,00	0,00		
	<b>Totale Servizio 04.01</b>	RS	7.548,70	7.548,70	0,00	7.548,70	0,00	0,00		
		CP	0,00	0,00	0,00	0,00	0,00	0,00		
		T	7.548,70	7.548,70	0,00	7.548,70	0,00	0,00		
	<b>Totale Funzione 04</b>	RS	7.548,70	7.548,70	0,00	7.548,70	0,00	0,00		
		CP	0,00	0,00	0,00	0,00	0,00	0,00		
		T	7.548,70	7.548,70	0,00	7.548,70	0,00	0,00		

02.04.01.01 Acquisizione di beni immobili



# CONTO DEL BILANCIO 2013

Comune di ACQUI TERME

## GESTIONE SPESE

Codice e numero	DENOMINAZIONE	Residui Conservati e Stanz. Definitivi di					Impegni	Minori Residui o Economie (E = D - A)
		Conto del Tesoriere Pagamenti		Deter. del residui Residui da riportare		Residui (D=B+C)		
		Residui (A)	Competenza (F)	Residui (B)	Competenza (G)			
Totale (M)	Totale (N)	Res. al 31/12 (O=C+H)		Comp. (I=G+H) Impegni al 31/12 (P=D+I)		(L = F - I)		
1	2	3	4	5	6	7		
	<b>Funzione 05 Funzioni relative alla cultura ed ai beni culturali</b>							
	<b>Servizio 05.01 Biblioteche, musei e pinacoteche</b>							
02.05.01.06	Incarichi professionali esterni	RS	455,36	0,00	0,00	0,00	455,36	
		CP	0,00	0,00	0,00	0,00	0,00	
		T	455,36	0,00	0,00	0,00	455,36	
	<b>Totale Servizio 05.01</b>	RS	455,36	0,00	0,00	0,00	455,36	
		CP	0,00	0,00	0,00	0,00	0,00	
		T	455,36	0,00	0,00	0,00	455,36	
	<b>Totale Funzione 05</b>	RS	455,36	0,00	0,00	0,00	455,36	
		CP	0,00	0,00	0,00	0,00	0,00	
		T	455,36	0,00	0,00	0,00	455,36	
	<b>Funzione 06 Funzioni nel settore sportivo e ricreativo</b>							
	<b>Servizio 06.02 Impianti sportivi</b>							
02.06.02.01	Acquisizione di beni immobili	RS	31.022,40	1.718,37	29.304,03	31.022,40	0,00	
		CP	0,00	0,00	0,00	0,00	0,00	
		T	31.022,40	1.718,37	29.304,03	31.022,40	0,00	
	<b>Totale Servizio 06.02</b>	RS	31.022,40	1.718,37	29.304,03	31.022,40	0,00	
		CP	0,00	0,00	0,00	0,00	0,00	
		T	31.022,40	1.718,37	29.304,03	31.022,40	0,00	



# CONTO DEL BILANCIO 2013

**Comune di ACQUI TERME**

## GESTIONE SPESE

Codice e numero	DENOMINAZIONE	Residui Conservati e Stanz. Definitivi di				Conto del Teoriero Pagamenti		Deter. dei residui Residui da riportare		Impegni		Minori Residui o Economiche
		Residui (A)	Competenza (F)	Residui (B)	Competenza (G)	Residui (C)	Competenza (H)	Res. al 31/12 (O=C+H)	Residui (D=B+C)	Comp. (I=G+H)	Impegni al 31/12 (P=D+I)	
1	2	3	4	5	6	7						
	<b>Totale Funzione 06</b>	RS	31.022,40	1.718,37	29.304,03	0,00	31.022,40	0,00	0,00	31.022,40	0,00	0,00
		CP	0,00	0,00	0,00	0,00	0,00	0,00	0,00	0,00	0,00	0,00
		T	31.022,40	1.718,37	29.304,03	0,00	31.022,40	0,00	0,00	31.022,40	0,00	0,00
	<b>Funzione 07 Funzioni nel campo turistico</b>											
	<b>Servizio 07.01 Servizi turistici</b>											
	<b>02.07.01.01 Acquisizione di beni immobili</b>	RS	62.432,42	56.882,25	5.550,16	0,00	62.432,41	5.550,16	0,00	62.432,41	0,01	0,01
		CP	0,00	0,00	0,00	0,00	0,00	0,00	0,00	0,00	0,00	0,00
		T	62.432,42	56.882,25	5.550,16	0,00	62.432,41	5.550,16	0,00	62.432,41	0,01	0,01
	<b>Totale Servizio 07.01</b>	RS	62.432,42	56.882,25	5.550,16	0,00	62.432,41	5.550,16	0,00	62.432,41	0,01	0,01
		CP	0,00	0,00	0,00	0,00	0,00	0,00	0,00	0,00	0,00	0,00
		T	62.432,42	56.882,25	5.550,16	0,00	62.432,41	5.550,16	0,00	62.432,41	0,01	0,01
	<b>Totale Funzione 07</b>	RS	62.432,42	56.882,25	5.550,16	0,00	62.432,41	5.550,16	0,00	62.432,41	0,01	0,01
		CP	0,00	0,00	0,00	0,00	0,00	0,00	0,00	0,00	0,00	0,00
		T	62.432,42	56.882,25	5.550,16	0,00	62.432,41	5.550,16	0,00	62.432,41	0,01	0,01
	<b>Funzione 08 Funzioni nel campo della viabilità e dei trasporti</b>											
	<b>Servizio 08.01 Viabilità, circolazione stradale e servizi connessi</b>											
	<b>02.08.01.01 Acquisizione di beni immobili</b>	RS	1.118.943,96	895.924,76	188.591,15	0,00	1.084.515,91	188.591,15	0,00	1.084.515,91	34.428,05	34.428,05
		CP	1.140.000,00	0,00	1.132.093,91	0,00	1.132.093,91	1.132.093,91	0,00	1.132.093,91	7.906,09	7.906,09
		T	2.258.943,96	895.924,76	1.320.685,06	0,00	2.216.609,82	1.320.685,06	0,00	2.216.609,82	42.334,14	42.334,14



# CONTO DEL BILANCIO 2013

Comune di ACQUI TERME

## GESTIONE SPESE

Codice e numero	DENOMINAZIONE	Residui Conservati e Stanz. Definitivi di				Conto del Tesoriere Pagamenti		Deter. dei residui Residui da riportare		Impegni		Minori Residui o Economie (E = D - A)  (L = F - I)
		Residui (A)	Competenza (F)	Residui (B)	Competenza (G)	Residui (C)	Competenza (H)	Residui (D=B+C)	Comp. (F=G+H)	Residui al 31/12 (P=D+I)	Residui (E = D - A)	
1	2	3		4		5		6		7		
02.08.01.03	Acquisto di beni specifici per realizzazioni in economia	RS	2.097,00	0,00	0,00	0,00	2.097,00	0,00	2.097,00	0,00	0,00	0,00
		CP	0,00	0,00	0,00	0,00	0,00	0,00	0,00	0,00	0,00	0,00
		T	2.097,00	0,00	0,00	0,00	2.097,00	0,00	2.097,00	0,00	0,00	0,00
	<b>Totale Servizio 08.01</b>	RS	1.121.040,96	895.924,76	0,00	0,00	190.688,15	1.086.612,91	1.086.612,91	1.086.612,91	34.428,05	7.906,09
		CP	1.140.000,00	0,00	0,00	0,00	1.132.093,91	1.132.093,91	1.132.093,91	1.132.093,91	7.906,09	42.334,14
		T	2.261.040,96	895.924,76	0,00	0,00	1.322.782,06	2.218.706,82	2.218.706,82	2.218.706,82	34.428,05	7.906,09
	<b>Totale Funzione 08</b>	RS	1.121.040,96	895.924,76	0,00	0,00	190.688,15	1.086.612,91	1.086.612,91	1.086.612,91	34.428,05	7.906,09
		CP	1.140.000,00	0,00	0,00	0,00	1.132.093,91	1.132.093,91	1.132.093,91	1.132.093,91	7.906,09	42.334,14
		T	2.261.040,96	895.924,76	0,00	0,00	1.322.782,06	2.218.706,82	2.218.706,82	2.218.706,82	34.428,05	7.906,09
	<b>Funzione 09</b>	Funzioni riguardanti la gestione del territorio e dell'ambiente										
	<b>Servizio 09.01</b>	Urbanistica e gestione del territorio										
02.09.01.01	Acquisizione di beni immobili	RS	720.302,99	720.302,98	0,00	0,00	0,00	0,00	0,00	720.302,98	0,01	0,01
		CP	20.000,00	0,00	0,00	0,00	20.000,00	0,00	20.000,00	20.000,00	0,00	0,00
		T	740.302,99	720.302,98	0,00	0,00	20.000,00	0,00	740.302,98	740.302,98	0,01	0,01
		RS	20.082,25	3.382,77	0,00	0,00	7.003,11	10.385,88	10.385,88	10.385,88	9.696,37	0,01
		CP	89.520,00	0,00	0,00	0,00	75.000,00	75.000,00	75.000,00	75.000,00	14.520,00	0,00
		T	109.602,25	3.382,77	0,00	0,00	82.003,11	85.385,88	85.385,88	85.385,88	24.216,37	0,01



# CONTO DEL BILANCIO 2013

Comune di **ACQUI TERME**

## GESTIONE SPESE

Codice e numero	DENOMINAZIONE	Residui Conservati e Stanz. Definitivi di					Conto del Tesoriere Pagamenti		Deter. dei residui Residui da riportare		Impegni		Minori Residui o Economiche
		Residui (A)		Residui (B)		Residui (C)		Residui (D=B+C)		Residui (E=D-A)		(L = F - I)	
		Competenza (F)		Competenza (G)		Competenza (H)		Comp. (I=G+H)		Comp. (I=G+H)			
		Totale (M)		Totale (N)		Res. al 31/12 (O=C+H)		Impegni al 31/12 (P=D+I)		(E = D - A)			
1	2	3	4	5	6	7							
<b>Totale Servizio 09.01</b>		RS	740.385,24	723.685,75	7.003,11	730.688,86	9.696,38						
		CP	109.520,00	0,00	95.000,00	95.000,00	14.520,00						
		T	849.905,24	723.685,75	102.003,11	825.688,86	24.216,38						
<b>Servizio 09.02 Edilizia residenziale pubblica locale e piani di edilizia economico-popolare</b>		RS	196.657,29	196.493,66	0,00	196.493,66	163,63						
		CP	0,00	0,00	0,00	0,00	0,00						
		T	196.657,29	196.493,66	0,00	196.493,66	163,63						
<b>Totale Servizio 09.02</b>		RS	196.657,29	196.493,66	0,00	196.493,66	163,63						
		CP	0,00	0,00	0,00	0,00	0,00						
		T	196.657,29	196.493,66	0,00	196.493,66	163,63						
<b>Servizio 09.03 servizi di protezione civile.</b>		RS	1.666,31	0,00	0,00	0,00	1.666,31						
		CP	0,00	0,00	0,00	0,00	0,00						
		T	1.666,31	0,00	0,00	0,00	1.666,31						
<b>Totale Servizio 09.03</b>		RS	1.666,31	0,00	0,00	0,00	1.666,31						
		CP	0,00	0,00	0,00	0,00	0,00						
		T	1.666,31	0,00	0,00	0,00	1.666,31						
<b>Servizio 09.05 Acquisizioni di beni mobili, macchine ed attrezzature tecnico-scientifiche</b>		RS	0,00	0,00	0,00	0,00	0,00						
		CP	0,00	0,00	0,00	0,00	0,00						
		T	0,00	0,00	0,00	0,00	0,00						



# CONTO DEL BILANCIO 2013

Comune di ACQUI TERME

## GESTIONE SPESE

Codice e numero	DENOMINAZIONE	Residui Conservati e Stanz. Definitivi di					Conto del Tesoriere Pagamenti		Deter. del residui Residui da riportare		Impegni	Minori Residui o Economiche
		Residui (A)		Residui (B)		Residui (C)		Residui (D=B+C)				
		Competenza (F)		Competenza (G)		Competenza (H)		Comp. (I=G+H)				
		Totale (M)		Totale (N)		Res. al 31/12 (O=C+H)		Impegni al 31/12 (P=D+I)				
1	2	3	4	5	6	7						
<b>Servizio 09.04 Servizio idrico integrato</b>												
02.09.04.01	Acquisizione di beni immobili	RS	1.313.145,69	1.115.825,91	193.128,78	1.308.954,69	4.191,00					
		CP	0,00	0,00	0,00	0,00	0,00					
		T	1.313.145,69	1.115.825,91	193.128,78	1.308.954,69	4.191,00					
	<b>Totale Servizio</b>	09.04	RS	1.313.145,69	1.115.825,91	193.128,78	1.308.954,69	4.191,00				
		CP	0,00	0,00	0,00	0,00	0,00					
		T	1.313.145,69	1.115.825,91	193.128,78	1.308.954,69	4.191,00					
	<b>Totale Funzione</b>	09	RS	2.251.854,53	2.036.005,32	200.131,89	2.236.137,21	15.717,32				
		CP	109.520,00	0,00	95.000,00	95.000,00	0,00					
		T	2.361.374,53	2.036.005,32	295.131,89	2.331.137,21	30.237,32					
<b>Funzione 10 Funzioni nel settore sociale</b>												
<b>Servizio 10.04 Assistenza, beneficenza pubblica e servizi diversi alla persona</b>												
02.10.04.01	Acquisizione di beni immobili	RS	2.042,34	2.042,30	0,00	2.042,30	0,04					
		CP	350.000,00	0,00	0,00	0,00	350.000,00					
		T	352.042,34	2.042,30	0,00	2.042,30	350.000,04					
	<b>Totale Servizio</b>	10.04	RS	2.042,34	2.042,30	0,00	2.042,30	0,04				
		CP	350.000,00	0,00	0,00	0,00	350.000,00					
		T	352.042,34	2.042,30	0,00	2.042,30	350.000,04					

Comune di ACQUI TERME

GESTIONE SPESE

Codice e numero	DENOMINAZIONE	GESTIONE SPESE					Impegni	Minori Residui o Economiche (E = D - A)	
		Residui Conservati e Stanz. Definitivi di Residui (A)		Conto del Tesoriere Pagamenti Residui (B)		Deter. dei residui Residui da riportare			
		Competenza (F)		Competenza (G)		Residui (C)			
		Totale (M)		Totale (N)		Res. al 31/12 (O=C+H)			
1	2	3	4	5	6	7			

Servizio 10.05 Servizio necroscopico e cimiteriale

02.10.05.01 Acquisizione di beni immobili

RS		307.197,18	278.159,22	29.037,96	307.197,18	0,00
CP		75.000,00	0,00	20.075,00	20.075,00	54.925,00
T		382.197,18	278.159,22	49.112,96	327.272,18	54.925,00
Totale Servizio	10.05	307.197,18	278.159,22	29.037,96	307.197,18	0,00
CP		75.000,00	0,00	20.075,00	20.075,00	54.925,00
T		382.197,18	278.159,22	49.112,96	327.272,18	54.925,00
Totale Funzione	10	309.239,52	280.201,52	29.037,96	309.239,48	0,04
CP		425.000,00	0,00	20.075,00	20.075,00	404.925,00
T		734.239,52	280.201,52	49.112,96	329.314,48	404.925,04

Funzione 11 Funzioni nel campo dello sviluppo economico

Servizio 11.04 Servizi relativi all'industria

RS		17.039,38	0,00	17.039,38	17.039,38	0,00
CP		0,00	0,00	0,00	0,00	0,00
T		17.039,38	0,00	17.039,38	17.039,38	0,00
RS		95.460,37	4.278,56	91.181,81	95.460,37	0,00
CP		0,00	0,00	0,00	0,00	0,00
T		95.460,37	4.278,56	91.181,81	95.460,37	0,00

02.11.04.06 Incarichi professionali esterni



# CONTO DEL BILANCIO 2013

Comune di ACQUI TERME

GESTIONE SPESE

Codice e numero	DENOMINAZIONE	Residui Conservati e Stanz. Definitivi di							Minori Residui o Economie (E = D - A)
		Conto del Tesoriere Pagamenti		Defer. dei residui Residui da riportare		Impegni		(L = F - I)	
		Residui (A)	Residui (B)	Residui (C)	Residui (D=B+C)	Residui (E=H)	Comp. (F=G+H)		
		Competenza (F)		Competenza (G)		Res. al 31/12 (O=C+H)		Impegni al 31/12 (P=D+H)	
Totale (M)	Totale (N)	Totale (O)		Totale (P)		Totale (Q)	Totale (R)		
3	4	5		6		7	8		
	2								
	<b>Totale Servizio</b>	11.04	RS	112.499,75	4.278,56	108.221,19	112.499,75	0,00	
			CP	0,00	0,00	0,00	0,00	0,00	
			T	112.499,75	4.278,56	108.221,19	112.499,75	0,00	
	<b>Totale Servizio</b>	11.05	RS	539.073,02	397.062,77	138.457,46	535.520,23	3.552,79	
			CP	0,00	0,00	0,00	0,00	0,00	
			T	539.073,02	397.062,77	138.457,46	535.520,23	3.552,79	
	<b>Totale Servizio</b>	11.05	RS	539.073,02	397.062,77	138.457,46	535.520,23	3.552,79	
			CP	0,00	0,00	0,00	0,00	0,00	
			T	539.073,02	397.062,77	138.457,46	535.520,23	3.552,79	
	<b>Totale Funzione</b>	11	RS	651.572,77	401.341,33	246.678,65	648.019,98	3.552,79	
			CP	0,00	0,00	0,00	0,00	0,00	
			T	651.572,77	401.341,33	246.678,65	648.019,98	3.552,79	
	<b>Totale Titolo</b>	2	RS	4.977.517,92	4.016.946,64	895.839,52	4.912.786,16	64.731,76	
			CP	1.948.220,00	5.808,00	1.356.079,67	1.361.887,67	586.332,33	
			T	6.925.737,92	4.022.754,64	2.251.919,19	6.274.673,83	651.064,09	

Servizio 11.05 Servizi relativi al commercio  
02.11.05.01 Acquisizione di beni immobili



# CONTO DEL BILANCIO 2013

Comune di ACQUI TERME

## GESTIONE SPESE

Codice e numero	DENOMINAZIONE	Residui Conservati e Stanz. Definitivi di					Conto del Tesoriere Pagamenti		Deter. dei residui Residui da riportare		Impegni		Minori Residui o Economie				
		Residui (A)		Competenza (F)		Totale (M)		Residui (B)		Competenza (G)		Residui (C)		Competenza (H)		Residui (D=B+C)	Comp. (I=G+H)
		Totale (N)		Res. al 31/12 (O=C+H)		Impegni al 31/12 (P=D+I)		Res. al 31/12 (Q=C+H)		Totale (R)		Res. al 31/12 (S=O+Q)		Totale (T)		Totale (U)	
		3		4		5		6		7		8		9		10	
	<b>2</b>																
	<b>Riassunto del Titolo 2</b>																
	Spese in conto capitale																
	<b>Funzione 1</b>																
	Funzioni generali di amministrazione, di gestione e di controllo	RS		333.302,84		141.560,67		181.267,98		322.828,65		10.474,19					
		CP		250.000,00		5.808,00		85.210,76		91.018,76		158.981,24					
		T		583.302,84		147.368,67		266.478,74		413.847,41		169.455,43					
	<b>Funzione 2</b>																
	Funzioni relative alla giustizia	RS		174.872,29		167.587,59		7.180,70		174.768,29		104,00					
		CP		0,00		0,00		0,00		0,00		0,00					
		T		174.872,29		167.587,59		7.180,70		174.768,29		104,00					
	<b>Funzione 3</b>																
	Funzioni di polizia locale	RS		34.176,13		28.176,13		6.000,00		34.176,13		0,00					
		CP		23.700,00		0,00		23.700,00		23.700,00		0,00					
		T		57.876,13		28.176,13		29.700,00		57.876,13		0,00					
	<b>Funzione 4</b>																
	Funzioni di istruzione pubblica	RS		7.548,70		7.548,70		0,00		7.548,70		0,00					
		CP		0,00		0,00		0,00		0,00		0,00					
		T		7.548,70		7.548,70		0,00		7.548,70		0,00					



# CONTO DEL BILANCIO 2013

Comune di ACQUI TERME

## GESTIONE SPESE

Codice e numero	DENOMINAZIONE	Residui Conservati e Stanz. Definitivi di					Deter. dei residui Residui da riportare		Migliori Residui Economiche (E = D - A)
		Conto del Tesoriere Pagamenti		Residui (C)		Residui (D=B+C)	Impegni		
		Residui (A)	Residui (B)	Residui (C)	Competenza (H)				
		Competenza (F)		Competenza (G)		Res. al 31/12 (O=C+H)		Comp. (I=G+H)	
Totale (M)		Totale (N)		Impegni al 31/12 (P=D+I)		(L = F - I)			
1	2	3	4	5	6	7			
<b>Funzione 5</b>									
	Funzioni relative alla cultura ed ai beni culturali	RS	455,36	0,00	0,00	0,00	0,00	455,36	
		CP	0,00	0,00	0,00	0,00	0,00	0,00	
		T	455,36	0,00	0,00	0,00	0,00	455,36	
<b>Funzione 6</b>									
	Funzioni nel settore sportivo e ricreativo	RS	31.022,40	1.718,37	29.304,03	29.304,03	31.022,40	0,00	
		CP	0,00	0,00	0,00	0,00	0,00	0,00	
		T	31.022,40	1.718,37	29.304,03	29.304,03	31.022,40	0,00	
<b>Funzione 7</b>									
	Funzioni nel campo turistico	RS	62.432,42	56.882,25	5.550,16	5.550,16	62.432,41	0,01	
		CP	0,00	0,00	0,00	0,00	0,00	0,00	
		T	62.432,42	56.882,25	5.550,16	5.550,16	62.432,41	0,01	
<b>Funzione 8</b>									
	Funzioni nel campo della viabilità e dei trasporti	RS	1.121.040,96	895.924,76	190.688,15	190.688,15	1.086.612,91	34.428,05	
		CP	1.140.000,00	0,00	1.132.093,91	1.132.093,91	1.132.093,91	7.906,09	
		T	2.261.040,96	895.924,76	1.322.782,06	1.322.782,06	2.218.706,82	42.334,14	



# CONTO DEL BILANCIO 2013

Comune di ACQUI TERME

## GESTIONE SPESE

Codice e numero	DENOMINAZIONE	Residui Conservati e Stanz. Definitivi di					Impegni	Minori Residui o Economie (E = D - A)		
		Residui (A)		Conto del Tesoriere Pagamenti		Deter. dei residui Residui da riportare				
		Residui (A)	Competenza (F)	Residui (B)	Competenza (G)	Residui (C)			Competenza (H)	Residui (D=B+C)
		Totale (M)		Totale (N)		Res. al 31/12 (O=C+H)			Comp. (I=G+H) Impegni al 31/12 (P=D+I)	
1	2	3		4		5	6	7		
<b>Funzione 9</b>										
	Funzioni riguardanti la gestione del territorio e dell'ambiente	RS	2.251.854,53	2.036.005,32	200.131,89	2.236.137,21	15.717,32			
		CP	109.520,00	0,00	95.000,00	95.000,00	14.520,00			
		T	2.361.374,53	2.036.005,32	295.131,89	2.331.137,21	30.237,32			
<b>Funzione 10</b>										
	Funzioni nel settore sociale	RS	309.239,52	280.201,52	29.037,96	309.239,48	0,04			
		CP	425.000,00	0,00	20.075,00	20.075,00	404.925,00			
		T	734.239,52	280.201,52	49.112,96	329.314,48	404.925,04			
<b>Funzione 11</b>										
	Funzioni nel campo dello sviluppo economico	RS	651.572,77	401.341,33	246.678,65	648.019,98	3.552,79			
		CP	0,00	0,00	0,00	0,00	0,00			
		T	651.572,77	401.341,33	246.678,65	648.019,98	3.552,79			
	<b>Totale Titolo</b>	2	4.977.517,92	4.016.946,64	895.839,52	4.912.786,16	64.731,76			
		CP	1.948.220,00	5.808,00	1.356.079,67	1.361.887,67	586.332,33			
		T	6.925.737,92	4.022.754,64	2.251.919,19	6.274.673,83	651.064,09			



# CONTO DEL BILANCIO 2013

Comune di ACQUI TERME

## GESTIONE SPESE

Codice e numero	DENOMINAZIONE	Residui			Conto del Tesoriere		Deter. dei residui		Impegni		Minori Residui o Economie
		Conservati e Stanzi. Definitivi di			Pagamenti		Residui da riportare		Residui (D=B+C)		(E = D - A)
		Residui (A)	Competenza (F)	Totale (M)	Residui (B)	Competenza (G)	Residui (C)	Competenza (H)	Res. al 31/12 (O=C+H)	Comp. (I=G+H)	
1	2	3	4	5	6	7					

**Titolo 3** Spese per rimborso di prestiti

**Funzione 01** Funzioni generali di amministrazione, di gestione e di controllo

**Servizio 01.03** Gestione economica-finanziaria-programmazione -provveditora to e controllo di gestione

03.01.03.01 Rimborsamento per anticipazioni di cassa

RS	0,00	0,00	0,00	0,00	0,00	0,00	0,00	0,00	0,00	0,00
CP	7.058.487,00	3.241.747,33	3.241.747,33	2.334.919,78	2.334.919,78	2.334.919,78	5.576.667,11	5.576.667,11	1.481.891,89	1.481.891,89
T	7.058.487,00	3.241.747,33	3.241.747,33	2.334.919,78	2.334.919,78	2.334.919,78	5.576.667,11	5.576.667,11	1.481.891,89	1.481.891,89
RS	21.812,11	21.812,11	21.812,11	0,00	0,00	0,00	21.812,11	21.812,11	0,00	0,00
CP	1.351.260,00	1.351.188,42	1.351.188,42	0,00	0,00	0,00	1.351.188,42	1.351.188,42	71,58	71,58
T	1.373.072,11	1.373.000,53	1.373.000,53	0,00	0,00	0,00	1.373.000,53	1.373.000,53	71,58	71,58
<b>Totale Servizio 01.03</b>	RS	21.812,11	21.812,11	21.812,11	0,00	0,00	21.812,11	21.812,11	0,00	0,00
CP	8.409.747,00	4.592.935,75	4.592.935,75	2.334.919,78	2.334.919,78	2.334.919,78	6.927.855,53	6.927.855,53	1.481.891,47	1.481.891,47
T	8.431.559,11	4.614.747,86	4.614.747,86	2.334.919,78	2.334.919,78	2.334.919,78	6.949.667,64	6.949.667,64	1.481.891,47	1.481.891,47
<b>Totale Funzione 01</b>	RS	21.812,11	21.812,11	21.812,11	0,00	0,00	21.812,11	21.812,11	0,00	0,00
CP	8.409.747,00	4.592.935,75	4.592.935,75	2.334.919,78	2.334.919,78	2.334.919,78	6.927.855,53	6.927.855,53	1.481.891,47	1.481.891,47
T	8.431.559,11	4.614.747,86	4.614.747,86	2.334.919,78	2.334.919,78	2.334.919,78	6.949.667,64	6.949.667,64	1.481.891,47	1.481.891,47
<b>Totale Titolo 3</b>	RS	21.812,11	21.812,11	21.812,11	0,00	0,00	21.812,11	21.812,11	0,00	0,00
CP	8.409.747,00	4.592.935,75	4.592.935,75	2.334.919,78	2.334.919,78	2.334.919,78	6.927.855,53	6.927.855,53	1.481.891,47	1.481.891,47
T	8.431.559,11	4.614.747,86	4.614.747,86	2.334.919,78	2.334.919,78	2.334.919,78	6.949.667,64	6.949.667,64	1.481.891,47	1.481.891,47



**CONTO DEL BILANCIO 2013**

**Comune di ACQUI TERME**

**GESTIONE SPESE**

Codice e numero	DENOMINAZIONE	Residui Conservati e Stanz. Definitivi di		Conto del Tesoriere Pagamenti		Deter. del residui Residui da riportare		Impegni	Minori Residui o Economie
		Residui (A)	Competenza (F)	Residui (B)	Competenza (G)	Residui (C)	Competenza (H)		
1	2	Totale (M)		Totale (N)		Res. al 31/12 (O=C+H)		Comp. (I=G+H) Impegni al 31/12 (P=D+I)	(L = F - I)
		3		4		5		6	7

**Riassunto del Titolo 3**

Spese per rimborso di prestiti

Funzione 1

Funzioni generali di amministrazione, di gestione e di controllo

RS	21.812,11	21.812,11	0,00	21.812,11	0,00	21.812,11	0,00	21.812,11	0,00
CP	8.409.747,00	8.409.747,00	4.592.935,75	4.592.935,75	2.334.919,78	6.927.855,53	1.481.891,47	6.927.855,53	1.481.891,47
T	8.431.559,11	8.431.559,11	4.614.747,86	4.614.747,86	2.334.919,78	6.949.667,64	1.481.891,47	6.949.667,64	1.481.891,47
<b>Totale Titolo 3</b>	<b>RS</b>	<b>21.812,11</b>	<b>21.812,11</b>	<b>21.812,11</b>	<b>0,00</b>	<b>21.812,11</b>	<b>0,00</b>	<b>21.812,11</b>	<b>0,00</b>
	<b>CP</b>	<b>8.409.747,00</b>	<b>4.592.935,75</b>	<b>4.592.935,75</b>	<b>2.334.919,78</b>	<b>6.927.855,53</b>	<b>1.481.891,47</b>	<b>6.927.855,53</b>	<b>1.481.891,47</b>
	<b>T</b>	<b>8.431.559,11</b>	<b>4.614.747,86</b>	<b>4.614.747,86</b>	<b>2.334.919,78</b>	<b>6.949.667,64</b>	<b>1.481.891,47</b>	<b>6.949.667,64</b>	<b>1.481.891,47</b>



# CONTO DEL BILANCIO 2013

Comune di ACQUI TERME

GESTIONE SPESE

Codice e numero	DENOMINAZIONE	Gestione Spese					Minori Residui o Economie (E = D - A)
		Residui Conservati e Stanzi. Definitivi di Residui (A)	Conto del Tesoriere Pagamenti Residui (B)	Deter. dei residui. Residui da riportare Residui (C)	Impegni Residui (D=B+C)	6	
		Competenza (F)	Competenza (G)	Competenza (H)	Comp. (I=G+H)		
		Totale (M)	Totale (N)	Res. al 31/12 (O=C+H)	Impegni al 31/12 (P=D+I)		
3	4	5	6	7			

**Titolo 4 Spese per servizi per conto di terzi**

04.00.00.01	Ritenute previdenziali e assistenziali al personale	RS	0,00	0,00	0,00	0,00	0,00
		CP	590.000,00	475.903,14	113,20	476.016,34	113.983,66
		T	590.000,00	475.903,14	113,20	476.016,34	113.983,66
04.00.00.02	Ritenute enerali	RS	148.549,88	148.549,88	0,00	148.549,88	0,00
		CP	1.350.000,00	926.002,92	138.248,68	1.064.251,60	285.748,40
		T	1.498.549,88	1.074.552,80	138.248,68	1.212.801,48	285.748,40
04.00.00.03	Altre ritenute al personale per conto di terzi	RS	3.780,62	0,00	3.780,60	3.780,60	0,02
		CP	130.000,00	95.653,74	0,00	95.653,74	34.346,26
		T	133.780,62	95.653,74	3.780,60	99.434,34	34.346,28
04.00.00.04	Restituzione di depositi cauzionali	RS	0,00	0,00	0,00	0,00	0,00
		CP	2.500,00	0,00	0,00	0,00	2.500,00
		T	2.500,00	0,00	0,00	0,00	2.500,00
04.00.00.05	Spese per servizi per conto terzi	RS	921.818,22	448.581,46	473.116,76	921.698,22	120,00
		CP	2.981.000,00	316.790,98	190.612,71	507.403,69	2.473.596,31
		T	3.902.818,22	765.372,44	663.729,47	1.429.101,91	2.473.716,31
04.00.00.06	Anticipazione ai fondi per il servizio economato	RS	0,00	0,00	0,00	0,00	0,00
		CP	400.000,00	50.000,00	0,00	50.000,00	350.000,00
		T	400.000,00	50.000,00	0,00	50.000,00	350.000,00



# CONTO DEL BILANCIO 2013

Comune di ACQUI TERME

## GESTIONE SPESE

Codice e numero	DENOMINAZIONE	Gestione Spese							Minori Residui o Economie (E = D - A)
		Residui Conservati e Stanz. Definitivi di	Conto del Tesoriere Pagamenti	Deter. dei residui Residui da riportare	Impegni	Residui (D=B+C)		(L = F - I)	
		Residui (A)	Residui (B)	Residui (C)	Residui (D=B+C)				
		Competenza (F)	Competenza (G)	Competenza (H)	Impegni al 31/12 (P=D+I)	Res. al 31/12 (O=C+H)		7	
Totale (M)	Totale (N)	5	6						
1	2	3	4	5	6	7			
04.00.00.07	Restituzione di depositi per spese contrattuali	0,00	0,00	0,00	0,00	0,00	0,00	0,00	
		22.500,00	0,00	0,00	0,00	0,00	0,00	22.500,00	
		22.500,00	0,00	0,00	0,00	0,00	0,00	22.500,00	
	<b>Totale Titolo</b>	1.074.148,72	597.131,34	476.897,36	1.074.028,70	120,02		120,02	
		5.476.000,00	1.864.350,78	328.974,59	2.193.325,37	3.282.674,63		3.282.674,63	
		6.550.148,72	2.461.482,12	805.871,95	3.267.354,07	3.282.794,65		3.282.794,65	



# CONTO DEL BILANCIO 2013

Comune di ACQUI TERME

GESTIONE SPESE

Codice e numero	DENOMINAZIONE	Residui Conservati e Stanz. Definitivi di					Conto del Tesoriere Pagamenti		Deter. del residui Residui da riportare		Impegni	Minori Residui o Economie	
		Residui (A)		Competenza (F)		Residui (B)		Competenza (G)		Residui (C)		Residui (D=B+C)	( E = D - A )
		Totale (M)		Totale (N)		Res. al 31/12 (O=C+H)		Comp. (I=G+H)		Impegni al 31/12 (P=D+I)		( L = F - I )	
		3		4		5		6		7			

Riassunto del Titolo 4

Spese per servizi per conto di terzi

Funzione

		RS	1.074.148,72	597.131,34	476.897,36	1.074.028,70	120,02
		CP	5.476.000,00	1.864.350,78	328.974,59	2.193.325,37	3.282.674,63
		<b>T</b>	<b>6.550.148,72</b>	<b>2.461.482,12</b>	<b>805.871,95</b>	<b>3.267.354,07</b>	<b>3.282.794,65</b>
	<b>Totale Titolo</b>	4	RS 1.074.148,72	597.131,34	476.897,36	1.074.028,70	120,02
			CP 5.476.000,00	1.864.350,78	328.974,59	2.193.325,37	3.282.674,63
		<b>T</b>	<b>6.550.148,72</b>	<b>2.461.482,12</b>	<b>805.871,95</b>	<b>3.267.354,07</b>	<b>3.282.794,65</b>



# CONTO DEL BILANCIO 2013

Comune di ACQUI TERME

## GESTIONE SPESE

Codice e numero	DENOMINAZIONE	Gestione Spese					Impegni	Misure Residui o Economie
		Residui Conservati e Stanz. Definitivi di	Conto del Tesoriere Pagamenti	Deter. dei residui Residui da riportare		Residui (D=B+C)		
		Residui (A)	Residui (B)	Residui (C)	Comp. (I=G+H)			
		Competenza (F)	Competenza (G)	Competenza (H)		Impegni al 31/12 (P=D+I)		
Totale (M)	Totale (N)	Res. al 31/12 (O=C+H)		(L = F - I)				
1	2	3	4	5	6	7		

### RIEPILOGO GENERALE DELLE SPESE

<b>TITOLO 1</b>							
Spese correnti	RS	5.853.012,91	4.999.975,52	598.113,55	5.598.089,07	254.923,84	
	CP	20.912.725,00	13.896.819,01	4.709.280,87	18.606.099,88	2.306.625,12	
	T	26.765.737,91	18.896.794,53	5.307.394,42	24.204.188,95	2.561.548,96	
<b>TITOLO 2</b>							
Spese in conto capitale	RS	4.977.517,92	4.016.946,64	895.839,52	4.912.786,16	64.731,76	
	CP	1.948.220,00	5.808,00	1.356.079,67	1.361.887,67	586.332,33	
	T	6.925.737,92	4.022.754,64	2.251.919,19	6.274.673,83	651.064,09	
<b>TITOLO 3</b>							
Spese per rimborso di prestiti	RS	21.812,11	21.812,11	0,00	21.812,11	0,00	
	CP	8.409.747,00	4.592.935,75	2.334.919,78	6.927.855,53	1.481.891,47	
	T	8.431.559,11	4.614.747,86	2.334.919,78	6.949.667,64	1.481.891,47	
<b>TITOLO 4</b>							
Spese per servizi per conto di terzi	RS	1.074.148,72	597.131,34	476.897,36	1.074.028,70	120,02	
	CP	5.476.000,00	1.864.350,78	328.974,59	2.193.325,37	3.282.674,63	
	T	6.550.148,72	2.461.482,12	805.871,95	3.267.354,07	3.282.794,65	



**CONTO DEL BILANCIO 2013**

**Comune di ACQUI TERME**

**GESTIONE SPESE**

Codice e numero	DENOMINAZIONE	Residui Conservati e Stanz. Definitivi di					Deter. dei residui Residui da riportare	Impegni	Minori Residui o Economiche
		Residui (A)		Residui (B)		Residui (C)			
		Competenza (F)		Competenza (G)		Competenza (H)			
		Totale (M)		Totale (N)		Res. al 31/12 (O=C+H)			
1	2	3	4	5	6	7			
	<b>TOTALE</b>	RS 11.926.491,66	9.635.865,61	1.970.850,43	11.606.716,04	319.775,62			
	CP	36.746.692,00	20.359.913,54	8.729.254,91	29.089.168,45	7.657.523,55			
	T	48.673.183,66	29.995.779,15	10.700.105,34	40.695.884,49	7.977.299,17			
	<b>Disavanzo di Amministrazione</b>	0,00							
	<b>Totale Generale delle Spese</b>	RS 11.926.491,66	9.635.865,61	1.970.850,43	11.606.716,04	319.775,62			
	CP	36.746.692,00	20.359.913,54	8.729.254,91	29.089.168,45	7.657.523,55			
	T	48.673.183,66	29.995.779,15	10.700.105,34	40.695.884,49	7.977.299,17			



**COMUNE DI ACQUI TERME**  
RIPARTIZIONE RAGIONERIA

**CONTO DEL BILANCIO**

**PER L'ESERCIZIO 2013**

**ALLEGATI**



# CONTO DEL BILANCIO 2013

**Comune di ACQUI TERME**

## QUADRO GENERALE RIASSUNTIVO DELLE ENTRATE

ENTRATE	COMPETENZA						RESIDUI				
	2	3	4	5	6	7	8	9	10	11	12
Previsioni Iniziali	2	3	4	5	6	7	8	9	10	11	12
<b>TITOLO 1</b>											
Entrate tributarie	15.181.032,00	14.650.751,00	96,51	13.051.513,29	10.174.693,45	77,96	2.876.819,84	3.771.395,48	2.404.786,48	63,76	1.366.609,00
<b>TITOLO 2</b>											
Entrate derivanti da contributi e trasferimenti correnti dello Stato, della regione e di altri enti pubblici anche in rapporto all'esercizio di funzioni delegate dalla regione	300.413,00	2.456.070,00	817,56	2.431.710,79	1.755.649,55	72,20	676.061,24	305.467,62	119.551,98	39,14	185.915,64
<b>TITOLO 3</b>											
Entrate extratributarie	4.827.031,00	5.007.164,00	103,73	4.579.563,52	2.506.873,97	54,74	2.072.689,55	3.610.328,34	1.920.040,56	53,18	1.690.287,78
<b>TITOLO 4</b>											
Entrate derivanti da alienazioni, da trasferimenti di capitale e da riscossioni di crediti	1.888.220,00	2.098.220,00	111,12	1.501.497,60	1.412.797,60	94,09	88.700,00	1.605.131,29	580.839,79	36,19	1.024.291,50
<b>TOTALE ENTRATE FINALI</b>	<b>22.196.696,00</b>	<b>24.212.205,00</b>	<b>109,08</b>	<b>21.564.285,20</b>	<b>15.850.014,57</b>	<b>73,50</b>	<b>5.714.270,63</b>	<b>9.292.322,73</b>	<b>5.025.218,81</b>	<b>54,08</b>	<b>4.267.103,92</b>
<b>TITOLO 5</b>											
Entrate derivanti da accensioni di prestiti	5.890.487,00	7.058.487,00	119,83	5.576.667,11	5.576.667,11	100,00	0,00	136.952,48	29.706,00	21,69	107.246,48
<b>TITOLO 6</b>											
Entrate da servizi per conto di terzi	5.476.000,00	5.476.000,00	100,00	2.193.325,37	2.051.479,32	93,53	141.846,05	896.436,07	349.856,57	39,03	546.579,50
<b>TOTALE</b>	<b>33.563.183,00</b>	<b>36.746.692,00</b>	<b>109,49</b>	<b>29.334.277,68</b>	<b>23.478.161,00</b>	<b>80,04</b>	<b>5.856.116,68</b>	<b>10.325.711,28</b>	<b>5.404.781,38</b>	<b>52,34</b>	<b>4.920.929,90</b>
<b>Avanzo di Amministrazione</b>	0,00	0,00									
<b>Fondo Cassa al 1° gennaio</b>											
<b>Totale Generale delle Entrate</b>	<b>33.563.183,00</b>	<b>36.746.692,00</b>	<b>109,49</b>	<b>29.334.277,68</b>	<b>23.478.161,00</b>	<b>80,04</b>	<b>5.856.116,68</b>	<b>11.547.136,01</b>	<b>6.626.206,11</b>	<b>52,34</b>	<b>4.920.929,90</b>



# CONTO DEL BILANCIO 2013

Comune di ACQUI TERME

QUADRO GENERALE RIASSUNTIVO DELLE SPESE

TITOLO	1	2	3	4	COMPETENZA			RESIDUI												
					Previsioni Iniziali	Previsioni Definitive	% di Def.	Impegni		Pagamenti	% di Real.	Residui della Competenza	Conservati	Pagati	% di Real.	Rimasti				
								Totale	Di cui Spese Correlate alle Entrate								5	6	7	8
<b>TITOLO 1</b>																				
Spese correnti	18.957.216,00		20.912.725,00	110,32	18.606.099,88	0,00	13.896.819,01	74,69	4.709.280,87	5.598.089,07	4.999.975,52	89,32	598.113,55							
<b>TITOLO 2</b>																				
Spese in conto capitale	1.888.220,00		1.948.220,00	103,18	1.361.887,67	0,00	5.808,00	0,43	1.356.079,67	4.912.786,16	4.016.946,64	81,77	895.839,52							
<b>TOTALE SPESE FINALI</b>	<b>20.845.436,00</b>		<b>22.860.945,00</b>	<b>109,67</b>	<b>19.967.987,55</b>	<b>0,00</b>	<b>13.902.627,01</b>	<b>69,62</b>	<b>6.065.360,54</b>	<b>10.510.875,23</b>	<b>9.016.922,16</b>	<b>85,79</b>	<b>1.493.953,07</b>							
<b>TITOLO 3</b>																				
Spese per rimborso di prestiti	7.241.747,00		8.409.747,00	116,13	6.927.855,53	0,00	4.592.935,75	66,30	2.334.919,78	21.812,11	21.812,11	100,00	0,00							
<b>TITOLO 4</b>																				
Spese per servizi per conto di terzi	5.476.000,00		5.476.000,00	100,00	2.193.325,37	0,00	1.864.350,78	85,00	328.974,59	1.074.028,70	597.131,34	55,60	476.897,36							
<b>TOTALE</b>	<b>33.563.183,00</b>		<b>36.746.692,00</b>	<b>109,49</b>	<b>29.089.168,45</b>	<b>0,00</b>	<b>20.359.913,54</b>	<b>69,99</b>	<b>8.729.254,91</b>	<b>11.606.716,04</b>	<b>9.635.865,61</b>	<b>83,02</b>	<b>1.970.850,43</b>							
<b>Disavanzo Ammin.</b>		0,00	0,00																	
<b>Totale Generale Spese</b>	<b>33.563.183,00</b>		<b>36.746.692,00</b>	<b>109,49</b>	<b>29.089.168,45</b>	<b>0,00</b>	<b>20.359.913,54</b>	<b>69,99</b>	<b>8.729.254,91</b>	<b>11.606.716,04</b>	<b>9.635.865,61</b>	<b>83,02</b>	<b>1.970.850,43</b>							



# CONTO DEL BILANCIO 2013

**Comune di ACQUI TERME**

**QUADRO GENERALE RIASSUNTIVO DEI RISULTATI DIFFERENZIALI**

RISULTATI DIFFERENZIALI	COMPETENZA						RESIDUI				
	2	3	4	5	6	7	8	9	10	11	12
Previsioni Iniziali	Previsioni Definitive	% di Def.	Accertamenti o Impegni	Riscossioni o Pagamenti	% di Real.	Residui Attivi e Passivi	Conservati	Riscossi o Pagati	% di Real.	Rimasti	
<b>1</b>	<b>2</b>	<b>3</b>	<b>4</b>	<b>5</b>	<b>6</b>	<b>7</b>	<b>8</b>	<b>9</b>	<b>10</b>	<b>11</b>	<b>12</b>
<b>A) Equilibrio Economico Finanziario</b>											
Entrate Titolo I - II - III	20.308.476,00	22.113.985,00	108,89	20.062.787,60	14.437.216,97	71,96	8.142.725,22	7.687.191,44	4.444.379,02	57,82	3.242.812,42
Quote Oneri di Urbanizzazione	0,00	0,00	0,00	0,00	0,00	0,00	0,00	0,00	0,00	0,00	0,00
Avanzo di Amministrazione destinato a Spese Correnti	0,00	0,00	0,00	0,00	0,00	0,00	0,00	0,00	0,00	0,00	0,00
Mutui per Debiti Fuori Bilancio	0,00	0,00	0,00	0,00	0,00	0,00	0,00	0,00	0,00	0,00	0,00
Spese Correnti	18.957.216,00	20.912.725,00	110,32	18.606.099,88	13.896.819,01	74,69	5.853.012,91	5.598.089,07	4.999.975,52	89,32	598.113,55
Differenza	1.351.260,00	1.201.260,00	88,90	1.456.687,72	540.397,96	37,10	2.289.712,31	2.089.102,37	-555.596,50	-26,59	2.644.698,87
Quote di Capitale dei Mutui in Estinzione	1.351.260,00	1.351.260,00	100,00	1.351.188,42	1.351.188,42	100,00	21.812,11	21.812,11	21.812,11	100,00	0,00
Differenza	0,00	-150.000,00	0,00	105.499,30	-810.790,46	-768,53	2.267.900,20	2.067.290,26	-577.408,61	-27,93	2.644.698,87
<b>B) Equilibrio Finale</b>											
Entrate Finali (Titoli I - II - III - IV)	22.196.696,00	24.212.205,00	109,08	21.564.285,20	15.850.014,57	73,50	9.808.200,34	9.292.322,73	5.025.218,81	54,08	4.267.103,92
Spese Finali (Titoli I - II)	20.845.436,00	22.860.945,00	109,67	19.967.987,55	13.902.627,01	69,62	10.830.530,83	10.510.875,23	9.016.922,16	85,79	1.493.953,07
Finanziare (-)	0,00	0,00	0,00	0,00	0,00	0,00	1.022.330,49	1.218.552,50	3.991.703,35	327,58	0,00
Impiegare (+)	1.351.260,00	1.351.260,00	100,00	1.596.297,65	1.947.387,56	121,99	0,00	0,00	0,00	0,00	2.773.150,85





# CONTO DEL BILANCIO 2013

**Comune di ACQUI TERME**

## FUNZIONI DELEGATE DALLA REGIONE

Quadro analitico per funzioni, servizi, interventi delle spese per funzioni delegate alla regione da predisporre secondo le norme regionali  
(Art. 7, comma 12, decreto legislativo 25 Febbraio 1995, n. 77)

Codice e numero	DENOMINAZIONE	Residui Conservati e Stanz. Definitivi di		Conto del Tesoriere Pagamenti		Deter. dei residui Residui da riportare		Impegni		Minori Residui o Economie
		Residui (A)		Residui (B)		Residui (C)		Residui (D=B+C)		
		Competenza (F)		Competenza (G)		Competenza (H)		Comp. (I=G+H)		
		Totale (M)		Totale (N)		Res. al 31/12 (O=C+H)		Impegni al 31/12 (P=D+I)		
1	2	3		4		5		6		7
	<b>Titolo 0</b>									
	<b>Funzione 00</b>									
	<b>Servizio 00.00</b>									
00.00.00.00		RS	0,00	0,00	0,00	0,00	0,00	0,00	0,00	0,00
		CP	0,00	0,00	0,00	0,00	0,00	0,00	0,00	0,00
		T	0,00	0,00	0,00	0,00	0,00	0,00	0,00	0,00
	<b>Totale Servizio 00.00</b>	RS	0,00	0,00	0,00	0,00	0,00	0,00	0,00	0,00
		CP	0,00	0,00	0,00	0,00	0,00	0,00	0,00	0,00
		T	0,00	0,00	0,00	0,00	0,00	0,00	0,00	0,00
	<b>Totale Funzione 00</b>	RS	0,00	0,00	0,00	0,00	0,00	0,00	0,00	0,00
		CP	0,00	0,00	0,00	0,00	0,00	0,00	0,00	0,00
		T	0,00	0,00	0,00	0,00	0,00	0,00	0,00	0,00
	<b>Totale Titolo 0</b>	RS	0,00	0,00	0,00	0,00	0,00	0,00	0,00	0,00
		CP	0,00	0,00	0,00	0,00	0,00	0,00	0,00	0,00
		T	0,00	0,00	0,00	0,00	0,00	0,00	0,00	0,00



# CONTO DEL BILANCIO 2013

**Comune di ACQUI TERME**

**Riepilogo Generale di Classificazione delle Spese**

## IMPEGNI PER SPESE CORRENTI

### FUNZIONI E SERVIZI

1

#### INTERVENTI CORRENTI

Personale	Acquisto di beni di Consumo e/o di Materie Prime	Prestazioni di servizi	Utilizzo di Beni di terzi	Trasferimenti	Interessi passivi e Oneri Finanziari diversi	Imposte e Tasse	Oneri Straordinari della gestione Corrente	10	11	12	Totale
2	3	4	5	6	7	8	9	10	11	12	13
<b>Funzion 01 Funzioni generali di amministrazione, di gestione e di controllo</b>											
<b>Servizio 01 . 01 Organi istituzionali, partecipazione e decentramento</b>											
179.821,61	3.475,00	146.713,57	5.631,19	7.678,04		17.034,18					360.353,59
<b>Servizio 01 . 02 Segreteria generale, personale e organizzazione</b>											
606.822,06	41.616,70	181.706,38	18.000,00	10.761,05		39.483,55	0,00				898.389,74
<b>Servizio 01 . 03 Gestione economica-finanziaria-programmazione -provveditoria to e controllo di gestione</b>											
277.480,63	35.462,65	307.148,79			11.507,10	154.793,52	0,00				786.392,69
<b>Servizio 01 . 04 Gestione delle entrate tributarie e servizi fiscali</b>											
400.238,01	995,22	59.624,30	0,00	0,00		24.757,62					485.615,15
<b>Servizio 01 . 05 Gestione dei beni demaniali e patrimoniali</b>											
291.268,93	187.436,37	567.858,34	75.000,00	0,00	37.769,92	19.000,00	65.239,00				1.243.572,56
<b>Servizio 01 . 06 Ufficio tecnico</b>											
280.320,52	28.999,57	128.688,60	0,00			16.900,00	0,00				454.908,69
<b>Servizio 01 . 07 Anagrafe-stato civile-elettorale-leva e serv.stat.</b>											
401.820,82	6.355,20	54.468,91	0,00			25.500,00	0,00				488.144,93
<b>Servizio 01 . 08 Altri servizi generali</b>											
2.437.772,58	304.340,71	1.446.208,89	98.631,19	18.439,09	44.912,34	297.468,87	39.301,25				84.213,59
<b>Funzion 02 Funzioni relative alla giustizia</b>											
<b>Servizio 02 . 01 Uffici giudiziari</b>											
	300,00	214.686,24			5.636,70						220.622,94



# CONTO DEL BILANCIO 2013

**Comune di ACQUI TERME**

**Riepilogo Generale di Classificazione delle Spese**


**IMPEGNI PER SPESE CORRENTI**

**FUNZIONI E SERVIZI**

1

**INTERVENTI CORRENTI**

Personale	Acquisto di beni di Consumo e/o di Materie Prime	Prestazioni di servizi	Utilizzo di Beni di terzi	Trasferimenti	Interessi passivi e Oneri Finanziari diversi	Imposte e Tasse	Oneri Straordinari della gestione Corrente	10	11	12	Totale
2	3	4	5	6	7	8	9	10	11	12	13
	300,00	214.686,24			5.636,70						220.622,94
<b>Funzion 03</b>	<b>Funzioni di polizia locale</b>										
<b>Servizio 03 . 01</b>	<b>Polizia municipale</b>										
1.129.630,62	24.511,03	150.620,66	11.999,22	0,00	1.001,00	72.000,00	56.137,00				1.445.899,53
<b>Servizio 03 . 02</b>	<b>Polizia commerciale</b>										
89.784,61		7.473,44									
1.219.415,23	24.511,03	158.094,10	11.999,22	0,00	1.001,00	78.000,00	56.137,00				1.549.157,58
<b>Funzion 04</b>	<b>Funzioni di istruzione pubblica</b>										
<b>Servizio 04 . 01</b>	<b>Scuola materna</b>										
93.210,81	19.302,41	112.000,00			37.632,21	500,00					262.645,43
<b>Servizio 04 . 02</b>	<b>Istruzione elementare</b>										
	10.405,23	260.000,00	0,00	20.819,26	27.915,05						319.139,54
<b>Servizio 04 . 03</b>	<b>Istruzione media</b>										
	2.500,00	108.000,00	223.850,00	0,00							334.350,00
<b>Servizio 04 . 04</b>	<b>Istruzione secondaria superiore</b>										
					198.310,97						198.310,97
<b>Servizio 04 . 05</b>	<b>Assistenza scolastica, trasporto, refezione ed altri servizi</b>										
107.950,03	21.000,00	112.869,00	0,00	19.247,05		1.000,00					262.066,08
201.160,84	53.207,64	592.869,00	223.850,00	40.066,31	263.858,23	1.500,00					1.376.512,02



# CONTO DEL BILANCIO 2013

**Comune di ACQUI TERME**

Riepilogo Generale di Classificazione delle Spese

## IMPEGNI PER SPESE CORRENTI

### FUNZIONI E SERVIZI

1

#### INTERVENTI CORRENTI

Personale	Acquisto di beni di Consumo e/o di Materie Prime	Prestazioni di servizi	Utilizzo di Beni di terz	Trasferimenti	Interessi passivi e Oneri Finanziari diversi	Imposte e Tasse	Oneri Straordinari della gestione Corrente	10	11	12	Totale
2	3	4	5	6	7	8	9	10	11	12	13
<b>Funzion 05 Funzioni relative alla cultura ed ai beni culturali</b>											
<b>Servizio 05 . 01 Biblioteche, musei e pinacoteche</b>											
	15.000,00	120.519,78	0,00		27.900,00	9.000,00					335.096,70
	162.676,92										
<b>Servizio 05 . 02 Attivita' culturali e servizi diversi cultura</b>											
	0,00	321.905,80	0,00	0,00	8.526,79	10.200,00					460.985,10
	120.352,51										
	283.029,43	15.000,00	442.425,58	0,00	36.426,79	19.200,00					796.081,80
<b>Funzion 06 Funzioni nel settore sportivo e ricreativo</b>											
<b>Servizio 06 . 02 Impianti sportivi</b>											
	0,00	154.283,00	0,00	7.791,60							162.074,60
<b>Servizio 06 . 03 Manifestazioni diverse nel settore sportivo e ricreativo</b>											
	2.120,00	28.000,00	0,00	0,00	89.163,22						119.283,22
	2.120,00	182.283,00	0,00	7.791,60	89.163,22						281.357,82
<b>Funzion 07 Funzioni nel campo turistico</b>											
<b>Servizio 07 . 01 Servizi turistici</b>											
	176.988,59	77.185,24	11.881,73	22.457,00	341.874,97	8.000,00					638.387,53
<b>Servizio 07 . 02 Manifestazioni turistiche</b>											
	0,00	113.527,18	0,00	0,00							113.527,18
	176.988,59	190.712,42	11.881,73	22.457,00	341.874,97	8.000,00					751.914,71



# CONTO DEL BILANCIO 2013

**Comune di ACQUI TERME**

Riepilogo Generale di Classificazione delle Spese


## IMPEGNI PER SPESE CORRENTI

### FUNZIONI E SERVIZI

1

#### INTERVENTI CORRENTI

Personale	Acquisto di beni di Consumo e/o di Materie Prime	Prestazioni di servizi	Utilizzo di Beni di terzi	Trasferimenti	Interessi passivi e Oneri Finanziari diversi	Imposte e Tasse	Oneri Straordinari della gestione Corrente	Totale
2	3	4	5	6	7	8	9	Totale
<b>Funzion 08 Funzioni nel campo della viabilità e dei trasporti</b>								
<b>Servizio 08 . 01 Viabilità, circolazione stradale e servizi connessi</b>								
172.926,10	84.764,57	354.711,84		2.692,00	415.016,71	8.000,00	23.484,94	1.061.596,16
<b>Servizio 08 . 02 Illuminazione pubblica e servizi connessi</b>								
88.815,74	0,00	671.575,57			129.576,81	5.500,00		895.468,12
<b>Servizio 08 . 03 Trsporti pubblici locali e servizi connessi</b>								
		2.000,00		0,00				2.000,00
261.741,84	84.764,57	1.028.287,41		2.692,00	544.593,52	13.500,00	23.484,94	1.959.064,28
<b>Funzion 09 Funzioni riguardanti la gestione del territorio e dell'ambiente</b>								
<b>Servizio 09 . 01 Urbanistica e gestione del territorio</b>								
206.294,17	0,00	31.382,62	0,00			14.283,62		251.960,41
<b>Servizio 09 . 02 Edilizia residenziale pubblica locale e piani di edilizia economico-popolare</b>								
0,00	0,00	18.097,00			6.511,27	0,00		24.608,27
<b>Servizio 09 . 03 servizi di protezione civile</b>								
	2.000,00	2.000,00		8.500,00				12.500,00
<b>Servizio 09 . 04 Servizio idrico integrato</b>								
0,00	0,00	324.372,78			158.751,27			483.124,05
<b>Servizio 09 . 05 servizio smaltimento rifiuti</b>								
		3.609.927,00	0,00	50.371,80	10.378,20			3.670.677,00
<b>Servizio 09 . 06 Parchi e servizi per la tutela ambientale del verde, altri servizi relativi al territorio ed all'ambiente</b>								
199.525,14	41.428,81	222.434,24		2.304,00	21.105,75	12.735,25		499.533,19



# CONTO DEL BILANCIO 2013

**Comune di ACQUI TERME**

Riepilogo Generale di Classificazione delle Spese

## IMPEGNI PER SPESE CORRENTI

FUNZIONI E SERVIZI											
I											
INTERVENTI CORRENTI											
Personale	Acquisto di beni di Consumo e/o di Materie Prime	Prestazioni di servizi	Utilizzo di Beni di terzi	Trasferimenti	Interessi passivi e Oneri Finanziari diversi	Imposte e Tasse	Oneri Straordinari della gestione Corrente	10	11	12	Totale
2	3	4	5	6	7	8	9	10	11	12	13
405.819,31	43.428,81	4.208.213,64	0,00	61.175,80	196.746,49	27.018,87					4.942.402,92
<b>Funzioni 10 Funzioni nel settore sociale</b>											
<b>Servizio 10.01 Asili nido, servizi per l'infanzia e per i minori</b>											
335.543,25	18.443,85	56.995,00	0,00	7.600,00	1.400,00	1.000,00					420.982,10
<b>Servizio 10.04 Assistenza, beneficenza pubblica e servizi diversi alla persona</b>											
279.822,03	2.846,00	147.425,98	0,00	580.200,00	48.012,05	5.000,00	160.000,00				1.223.306,06
<b>Servizio 10.05 Servizio necroscopico e cimiteriale</b>											
615.365,28	2.565,00	82.400,00			22.488,64						107.453,64
	23.854,85	286.820,98	0,00	587.800,00	71.900,69	6.000,00	160.000,00				1.751.741,80
<b>Funzioni 11 Funzioni nel campo dello sviluppo economico</b>											
<b>Servizio 11.02 Fiere, mercati e servizi connessi</b>											
	0,00	33.773,68			7.885,83						41.659,51
<b>Servizio 11.05 Servizi relativi al commercio</b>											
	22.810,69	11.100,80	0,00								33.911,49
<b>Servizio 11.06 Servizi relativi all'artigianato</b>											
		3.277,00									3.277,00
<b>Servizio 11.07 Servizi relativi all'agricoltura</b>											
59.538,23	0,00	33.344,12				3.922,72					96.805,07
59.538,23	22.810,69	81.495,60	0,00		7.885,83	3.922,72					175.653,07



# CONTO DEL BILANCIO 2013

Comune di ACQUI TERME

Riepilogo Generale di Classificazione delle Spese

IMPEGNI PER SPESE CORRENTI

FUNZIONI E SERVIZI

1

INTERVENTI CORRENTI

Personale	Acquisto di beni di Consumo e/o di Materie Prime	Prestazioni di servizi	Utilizzo di Beni di terzi	Trasferimenti	Interessi passivi e Oneri Finanziari diversi	Imposte e Tasse	Oneri Straordinari della gestione Corrente	10	11	12	Totale
2	3	4	5	6	7	8	9	10	11	12	13

**TOTALE SPESE CORRENTI**

5.660.831,33	574.338,30	8.832.096,86	346.362,14	740.421,80	1.653.276,80	454.610,46	344.162,19				18.606.099,88
--------------	------------	--------------	------------	------------	--------------	------------	------------	--	--	--	---------------



# RIEPILOGO GENERALE DELLE SPESE 2013

**Comune di ACQUI TERME**

**Riepilogo Generale di Classificazione delle Spese  
IMPEGNI PER SPESE IN CONTO CAPITALE**

FUNZIONI E SERVIZI												
1												
INTERVENTI PER INVESTIMENTI												
Acquisizione di Beni Immobili	Espropri e Servizi Onerose	Acquisto di beni Specifici per Realizzazioni in	Utilizzo di beni di Terzi per Realizzazioni in	Acquisizione di Beni Mobili, macchine, c	Incarichi Professionali Esterni	Trasferimenti di capitale	Partecipazioni Azionarie	Conferimenti di capitale	Concessione di Crediti e Anticipazioni	Totale		
2	3	4	5	6	7	8	9	10	11	13		
<b>Funzion 01 Funzioni generali di amministrazione, di gestione e di controllo</b>												
<b>Servizio 01 . 01 Organi istituzionali, partecipazione e decentramento</b>												
												0,00
<b>Servizio 01 . 02 Segreteria generale, personale e organizzazione</b>												
												0,00
<b>Servizio 01 . 03 Gestione economica-finanziaria-programmazione -provveditoria to e controllo di gestione</b>												
												0,00
<b>Servizio 01 . 05 Gestione dei beni demaniali e patrimoniali</b>												
81.143,76												0,00
<b>Servizio 01 . 06 Ufficio tecnico</b>												
												0,00
<b>Servizio 01 . 07 Anagrafe-stato civile-elettorale-leva e serv.stat.</b>												
												9.875,00
												0,00
81.143,76												91.018,76
<b>Funzion 02 Funzioni relative alla giustizia</b>												
<b>Servizio 02 . 01 Uffici giudiziari</b>												
												0,00
												0,00



# RIEPILOGO GENERALE DELLE SPESE 2013

Comune di **ACQUI TERME**

Riepilogo Generale di Classificazione delle Spese  
IMPEGNI PER SPESE IN CONTO CAPITALE

FUNZIONI E SERVIZI										
1										
INTERVENTI PER INVESTIMENTI										
Acquisizione di Beni Immobili	Espropri e Servizi Onerosi	Acquisto di beni Specifici per Realizzazioni in	Utilizzo di beni di Terzi per Realizzazioni in	Acquisizione di Beni Mobili, macchine, c	Incarichi Professionali Esterni	Trasferimenti di capitale	Partecipazioni Azionarie	Conferimenti di capitale	Concessione di Crediti e Anticipazioni	Totale
2	3	4	5	6	7	8	9	10	11	13

Funzion 03 Funzioni di polizia locale

Servizio 03 . 01 Polizia municipale

0,00

23.700,00

23.700,00

0,00

23.700,00

Funzion 04 Funzioni di istruzione pubblica

Servizio 04 . 01 Scuola materna

0,00

0,00

0,00

Servizio 04 . 02 Istruzione elementare

0,00

0,00

0,00

Servizio 04 . 03 Istruzione media

0,00

0,00

0,00

0,00

Servizio 04 . 04 Istruzione secondaria superiore

0,00

0,00

0,00

Servizio 04 . 05 Assistenza scolastica, trasporto, refezione ed altri servizi

0,00

0,00

0,00

0,00

0,00

0,00

Funzion 05 Funzioni relative alla cultura ed ai beni culturali

Servizio 05 . 01 Biblioteche, musei e pinacoteche

0,00

0,00

0,00

0,00



# RIEPILOGO GENERALE DELLE SPESE 2013

Comune di **ACQUI TERME**

Riepilogo Generale di Classificazione delle Spese  
**IMPEGNI PER SPESE IN CONTO CAPITALE**

FUNZIONI E SERVIZI										
1										
INTERVENTI PER INVESTIMENTI										
Acquisizione di Beni Immobili	Espropri e Servizi Onerosi	Acquisto di beni Specifici per Realizzazioni in	Utilizzo di beni di Terzi per Realizzazioni in	Acquisizione di Beni Mobili, macchine, e	Incarichi Professionali Esterni	Trasferimenti di capitale	Partecipazioni Azionarie	Conferimenti di capitale	Concessione di Crediti e Anticipazioni	Totale
2	3	4	5	6	7	8	9	10	11	13

Servizio 05 . 02 Attività culturali e servizi diversi cultura

0,00	0,00	0,00	0,00	0,00	0,00	0,00	0,00	0,00	0,00	0,00
0,00	0,00	0,00	0,00	0,00	0,00	0,00	0,00	0,00	0,00	0,00

Funzion 06 Funzioni nel settore sportivo e ricreativo

Servizio 06 . 01 Piscine comunali

0,00										0,00
0,00										0,00
0,00										0,00
0,00										0,00

Funzion 07 Funzioni nel campo turistico

Servizio 07 . 01 Servizi turistici

0,00										0,00
0,00										0,00
0,00										0,00
0,00										0,00

Funzion 08 Funzioni nel campo della viabilità e dei trasporti

Servizio 08 . 01 Viabilità, circolazione stradale e servizi connessi

1.132.093,91	0,00			0,00	0,00					1.132.093,91
--------------	------	--	--	------	------	--	--	--	--	--------------

Servizio 08 . 02 Illuminazione pubblica e servizi connessi

0,00										0,00
------	--	--	--	--	--	--	--	--	--	------

Servizio 08 . 03 Trsporti pubblici locali e servizi connessi

0,00										0,00
------	--	--	--	--	--	--	--	--	--	------



# RIEPILOGO GENERALE DELLE SPESE 2013

**Comune di ACQUI TERME**

Riepilogo Generale di Classificazione delle Spese  
IMPEGNI PER SPESE IN CONTO CAPITALE

FUNZIONI E SERVIZI										
1										
INTERVENTI PER INVESTIMENTI										
Acquisizione di Beni Immobili	Espropri e Servizi Onerosi	Acquisto di beni Specifici per Realizzazioni in	Utilizzo di beni di Terzi per Realizzazioni in	Acquisizione di Beni Mobili, macchine, e	Incarichi Professionali Esterni	Trasferimenti di capitale	Partecipazioni Azionarie	Conferimenti di capitale	Concessione di Crediti e Anticipazioni	Totale
2	3	4	5	6	7	8	9	10	11	13
1.132.093,91		0,00		0,00	0,00			0,00		1.132.093,91
<b>Funzion 09 Funzioni riguardanti la gestione del territorio e dell'ambiente</b>										
<b>Servizio 09 . 01 Urbanistica e gestione del territorio</b>										
20.000,00		75.000,00		0,00						95.000,00
<b>Servizio 09 . 02 Edilizia residenziale pubblica locale e piani di edilizia economico-popolare</b>										
0,00										0,00
<b>Servizio 09 . 03 servizi di protezione civile</b>										
0,00										0,00
<b>Servizio 09 . 04 Servizio idrico integrato</b>										
0,00										0,00
<b>Servizio 09 . 05 servizio smaltimento rifiuti</b>										
0,00										0,00
<b>Servizio 09 . 06 Parchi e servizi per la tutela ambientale del verde, altri servizi relativi al territorio ed all'ambiente</b>										
0,00				0,00				0,00		0,00
20.000,00		75.000,00		0,00				0,00		95.000,00
<b>Funzion 10 Funzioni nel settore sociale</b>										
<b>Servizio 10 . 01 Asili nido, servizi per l'infanzia e per i minori</b>										
0,00				0,00						0,00
<b>Servizio 10 . 02 Servizi di prevenzione e riabilitazione</b>										
0,00										0,00



# RIEPILOGO GENERALE DELLE SPESE 2013

**Comune di ACQUI TERME**

**Riepilogo Generale di Classificazione delle Spese  
IMPEGNI PER SPESE IN CONTO CAPITALE**

FUNZIONI E SERVIZI											
1											
INTERVENTI PER INVESTIMENTI											
Acquisizione di Beni Immobili	Espropri e Servizi Onerosi	Acquisto di beni Specifici per Realizzazioni in	Utilizzo di beni di Terzi per Realizzazioni in	Acquisizione di Beni Mobili, macchine, e	Incarichi Professionali Esterni	Trasferimenti di capitale	Partecipazioni Azionarie	Conferimenti di capitale	Concessione di Crediti e Anticipazioni	Totale	Totale
2	3	4	5	6	7	8	9	10	11		13
<b>Servizio 10.03 Strutture residenziali e di ricovero per anziani</b>											
	0,00										0,00
<b>Servizio 10.04 Assistenza, beneficenza pubblica e servizi diversi alla persona</b>											
	0,00										0,00
<b>Servizio 10.05 Servizio necroscopico e cimiteriale</b>											
20.075,00				0,00							20.075,00
20.075,00											20.075,00
<b>Funzione 11 Funzioni nel campo dello sviluppo economico</b>											
<b>Servizio 11.02 Fiere, mercati e servizi connessi</b>											
0,00					0,00						0,00
<b>Servizio 11.03 Mattatoio e servizi connessi</b>											
0,00							0,00				0,00
<b>Servizio 11.04 Servizi relativi all'industria</b>											
0,00					0,00						0,00
<b>Servizio 11.05 Servizi relativi al commercio</b>											
0,00							0,00				0,00
<b>Servizio 11.06 Servizi relativi all'artigianato</b>											
0,00											0,00
0,00					0,00						0,00
0,00											0,00



# RIEPILOGO GENERALE DELLE SPESE 2013

Comune di ACQUI TERME

Riepilogo Generale di Classificazione delle Spese  
IMPEGNI PER SPESE IN CONTO CAPITALE

FUNZIONI E SERVIZI										
1										
INTERVENTI PER INVESTIMENTI										
Acquisizione di Beni Immobili	Espropri e Servizi Onerosi	Acquisto di beni Specifici per Realizzazioni in	Utilizzo di beni di Terzi per Realizzazioni in	Acquisizione di Beni Mobili, macchine, e	Incarichi Professionali Esterni	Trasferimenti di capitale	Partecipazioni Azionarie	Conferimenti di capitale	Concessione di Crediti e Anticipazioni	Totale
2	3	4	5	6	7	8	9	10	11	13
<b>TOTALE SPESE IN CONTO CAPITALE</b>										
1.253.312,67				75.000,00	33.575,00	0,00	0,00	0,00	0,00	1.361.887,67



# RIEPILOGO GENERALE DELLE SPESE 2013

Comune di **ACQUI TERME**

Riepilogo Generale di Classificazione delle Spese

**SPESE PER RIMBORSO DI PRESTITI**

**FUNZIONI E SERVIZI**

1

## INTERVENTI PER RIMBORSO DI PRESTITI

Rimborso per Anticipazioni di Cassa	Rimborso di Finanziamenti a Breve Termine	Rimborso di Quota Capitale di Mutui e Prestiti	Rimborso di Prestiti Obbligazionari	Rimborso di Quota Capitale di Debiti Pluriennali	Totale
2	3	4	5	6	7

Funzion 01 Funzioni generali di amministrazione, di gestione e di controllo

Servizio 01 . 03 Gestione economica-finanziaria-programmazione -provveditorato e controllo di gestione

5.576.667,11

1.351.188,42

6.927.855,53

5.576.667,11

1.351.188,42

6.927.855,53

**TOTALE SPESE PER RIMBORSO DI PRESTITI**

**5.576.667,11**

**1.351.188,42**

**6.927.855,53**



QUADRO RIASSUNTIVO DELLA GESTIONE DI COMPETENZA

RISCOSSIONI	(+)	23.478.161,00	
PAGAMENTI	(-)	20.359.913,54	
DIFFERENZA		3.118.247,46	
RESIDUI ATTIVI	(+)	5.856.116,68	
RESIDUI PASSIVI	(-)	8.729.254,91	
DIFFERENZA		-2.873.138,23	
AVANZO DI GESTIONE		245.109,23	
- Fondi Vincolati		0,00	
- Fondi per Finanziamento Spese in Conto Capitale		0,00	
- Fondi di Ammortamento		0,00	
- Fondi non Vincolati		0,00	
Risultato di Gestione		0,00	



# CONTO DEL BILANCIO 2013

Comune di ACQUI TERME

## QUADRO RIASSUNTIVO DELLA GESTIONE FINANZIARIA

	GESTIONE		
	RESIDUI	COMPETENZA	TOTALE
Fondo di Cassa al 1° Gennaio			1.221.424,73
RISCOSSIONI	5.404.781,38	23.478.161,00	28.882.942,38
PAGAMENTI	9.635.865,61	20.359.913,54	29.995.779,15
<b>FONDO DI CASSA AL 31 DICEMBRE</b>			108.587,96
PAGAMENTI per azioni esecutive non regolarizzate al 31 dicembre			0,00
<b>DIFFERENZA</b>			108.587,96
RESIDUI ATTIVI	4.920.929,90	5.856.116,68	10.777.046,58
RESIDUI PASSIVI	1.970.850,43	8.729.254,91	10.700.105,34
<b>DIFFERENZA</b>			76.941,24
		<b>AVANZO DI AMMINISTRAZIONE</b>	185.529,20
		- Fondi Vincolati	139.609,93
		- Fondi per Finanziamento Spese in Conto Capitale	0,00
		- Fondi di Ammortamento	0,00
		- Fondi non Vincolati	45.919,27
Risultato di Amministrazione			

Comune di ACQUI TERME, li 14/04/2014

IL SEGRETARIO

IL RESPONSABILE DEL SERVIZIO FINANZIARIO

IL RAPPRESENTANTE LEGALE



**SERVIZIO GESTITO IN ECONOMIA RELATIVO A ASILO NIDO**

	ENTRATE			SPESE	
<b>RISORSE</b>	<b>DENOMINAZIONE</b>	<b>IMPORTO</b>	<b>INTERVENTO</b>	<b>DENOMINAZIONE</b>	<b>IMPORTO</b>
2.02.0010	Contributo Regionale	20.000,00	1.10.01.0001	Retribuzione personale	336.943,25
3.01.0018	Rette frequenza	74.163,00	1.10.01.0002	Spese asilo nido	75.438,85
			1.10.01.0006	Interessi passivi mutui	1.400,00
	<b>Totale Entrate</b>	<b>94.163,00</b>		<b>Totale Spese</b>	<b>413.782,10</b>
	<b>Differenza Passiva</b>	<b>319.619,10</b>		<b>Differenza Attiva</b>	
	<b>Totale a pareggio</b>	<b>413.782,10</b>		<b>Totale a pareggio</b>	<b>413.782,10</b>

**SERVIZIO GESTITO IN ECONOMIA RELATIVO A SCUOLA MATERNA**

	ENTRATE			SPESE	
<b>RISORSE</b>	<b>DENOMINAZIONE</b>	<b>IMPORTO</b>	<b>INTERVENTO</b>	<b>DENOMINAZIONE</b>	<b>IMPORTO</b>
2.02.0004	Quota parte contributo regionale	-	1.04.01.0001	Retribuzione personale	93.710,81
3.01.0007	Proventi mensa scolastica da privati	105.083,00	1.04.01.0002	Spese gestione	131.302,41
	<b>Totale Entrate</b>	<b>105.083,00</b>		<b>Totale Spese</b>	<b>225.013,22</b>
	<b>Differenza Passiva</b>	<b>119.930,22</b>			
	<b>Totale a pareggio</b>	<b>225.013,22</b>		<b>Totale a pareggio</b>	<b>225.013,22</b>

### SERVIZIO GESTITO IN ECONOMIA RELATIVO A TRASPORTO ALUNNI

RISORSE	ENTRATE		INTERVENTO	SPESE	
	DENOMINAZIONE	IMPORTO		DENOMINAZIONE	IMPORTO
2.02.0004	Quota parte contributo regionale	53,68	1.04.05.0003	Spese per trasporto alunni	24.285,00
3.01.0007	Proventi trasporto alunni	2.856,50			
	<b>Totale Entrate</b>	<b>2.910,18</b>		<b>Totale Spese</b>	<b>24.285,00</b>
	<b>Differenza Passiva</b>	<b>21.374,82</b>			
	<b>Totale a pareggio</b>	<b>24.285,00</b>		<b>Totale a pareggio</b>	<b>24.285,00</b>

### SERVIZIO GESTITO IN ECONOMIA RELATIVO A MERCATI PUBBLICI

RISORSE	ENTRATE €		INTERVENTO	SPESE €	
	DENOMINAZIONE	IMPORTO		DENOMINAZIONE	IMPORTO
3.01.0021	Proventi diritti mercati	36.665,42	1.11.02.0002	Spese per mercati	16.500,00
			1.11.02.0003		
	<b>Totale Entrate</b>	<b>36.665,42</b>		<b>Totale Spese</b>	<b>16.500,00</b>
	<b>Differenza Passiva</b>			<b>Differenza Attiva</b>	<b>20.165,42</b>
	<b>Totale a pareggio</b>	<b>36.665,42</b>		<b>Totale a pareggio</b>	<b>36.665,42</b>

# **CONTO DEL BILANCIO 2013**

**PARAMETRI GESTIONALI CON ANDAMENTO TRIENNALE (D.Lgs. 267/00, art. 228/5) -  
ADDENDI**

## INDICATORI FINANZIARI ED ECONOMICI GENERALI - ADDENDI

		2011	2012	2013
<b>Autonomia finanziaria</b>	$\frac{\text{Titolo I + Titolo III}}{\text{Titolo I + II + III}} \times 100$	18.445.902,69	20.318.322,41	17.631.076,81
		18.828.009,15	20.723.563,82	20.062.787,60
<b>Autonomia impositiva</b>	$\frac{\text{Titolo I}}{\text{Titolo I + II + III}} \times 100$	13.222.341,68	15.453.367,75	13.051.513,29
		18.828.009,15	20.723.563,82	20.062.787,60
<b>Pressione finanziaria</b>	$\frac{\text{Titolo I + Titolo II}}{\text{Popolazione}}$	13.604.448,14	15.858.609,16	15.483.224,08
		20.643	20.238	20.170
<b>Pressione tributaria</b>	$\frac{\text{Titolo I}}{\text{Popolazione}}$	13.222.341,68	15.453.367,75	13.051.513,29
		20.643	20.238	20.170
<b>Intervento erariale</b>	$\frac{\text{Trasferimenti statali}}{\text{Popolazione}}$	161.068,18	219.726,56	2.288.141,51
		20.643	20.238	20.170
<b>Intervento regionale</b>	$\frac{\text{Trasferimenti regionali}}{\text{Popolazione}}$	203.072,03	173.303,85	136.485,28
		20.643	20.238	20.170
<b>Incidenza residui attivi</b>	$\frac{\text{Totale residui attivi}}{\text{Tot. accertam. competenza}} \times 100$	11.129.005,18	10.829.657,29	10.777.046,58
		26.462.708,10	26.852.395,08	29.334.277,68
<b>Incidenza residui passivi</b>	$\frac{\text{Totale residui passivi}}{\text{Tot. impegni competenza}} \times 100$	11.713.165,17	11.926.491,66	10.700.105,34
		26.816.693,14	26.690.820,45	29.089.168,45
<b>Indebitamento locale pro capite</b>	$\frac{\text{Residui debiti mutui}}{\text{Popolazione}}$	46.128.978,07	44.358.565,76	43.007.377,33
		20.643	20.238	20.170
<b>Velocità riscossione entr. proprie</b>	$\frac{\text{Riscossioni Titolo I + III}}{\text{Accertamenti Titolo I + III}}$	15.056.607,12	15.442.039,76	12.681.567,42
		18.445.902,69	20.318.322,41	17.631.076,81
<b>Rigidità spesa corrente</b>	$\frac{\text{Personale + Ammortam. mutui}}{\text{Entrate Tit. I + II + III}} \times 100$	9.158.573,16	8.990.024,54	8.653.789,45
		18.828.009,15	20.723.563,82	20.062.787,60
<b>Velocità gestione spese correnti</b>	$\frac{\text{Pagamenti Tit. I competenza}}{\text{Impegni Tit. I competenza}}$	15.323.482,58	13.675.148,41	13.896.819,01
		18.863.782,00	18.682.576,88	18.606.099,88
<b>Redditività del patrimonio</b>	$\frac{\text{Entrate patrimoniali}}{\text{Valore patrim. disponibile}} \times 100$	221.072,03	181.398,12	153.855,99
		7.664.915,71	7.365.571,92	8.134.369,44

## INDICATORI FINANZIARI ED ECONOMICI GENERALI - ADDENDI

		2011	2012	2013
<b>Patrimonio indisponibile pro capite</b>	Valore beni patrim. indisponibili	21.693.307,72	20.961.708,27	33.470.942,28
	Popolazione	20.643	20.238	20.170
<b>Patrimonio disponibile pro capite</b>	Valore beni patrim. disponibili	7.664.915,71	7.365.571,92	8.134.369,44
	Popolazione	20.643	20.238	20.170
<b>Patrimonio demaniale pro capite</b>	Valori beni demaniali	28.833.670,83	28.972.051,52	30.420.230,90
	Popolazione	20.643	20.238	20.170
<b>Rapporto dipendenti/popolazione</b>	Dipendenti	159	156	154
	Popolazione	20.643	20.238	20.170

## INDICATORI DELL'ENTRATA - ADDENDI

		2011	2012	2013
<b>Congruità dell'ICI / IMU</b>	Proventi ICI / IMU	3.420.000,00	6.800.000,00	4.771.242,95
	N. unità immobiliari	24.387	24.800	25.194
	Proventi ICI / IMU	3.420.000,00	6.800.000,00	4.771.242,95
	N. famiglie + n. imprese	0	0	0
	Proventi ICI / IMU prima abitazione	5.149,00	2.040.000,00	410.000,00
	Totale proventi ICI / IMU	3.420.000,00	6.800.000,00	4.771.242,95
	Proventi ICI / IMU altri fabbricati	3.114.866,00	4.633.017,00	3.846.242,95
	Totale proventi ICI / IMU	3.420.000,00	6.800.000,00	4.771.242,95
	Proventi ICI / IMU terreni agricoli	0,00	0,00	0,00
	Totale proventi ICI / IMU	3.420.000,00	6.800.000,00	4.771.242,95
	Proventi ICI / IMU aree edificabili	299.985,00	126.983,00	450.000,00
	Totale proventi ICI / IMU	3.420.000,00	6.800.000,00	4.771.242,95
<b>Congruità dell'I.C.I.A.P.</b>	Provento I.C.I.A.P.	0,00	0,00	0,00
	Popolazione	20.643	20.238	20.170
<b>Congruità della T.O.S.A.P.</b>	T.O.S.A.P. passi carrai	26.398,72	27.705,98	27.532,37
	N. passi carrai	560	607	599
	Tasse occupazione suolo pubblico	163.095,56	157.082,80	177.008,04
	Mq. occupati	12.405	12.305	13.401
<b>Congruità T.R.R.S.U.</b>	N. iscritti a ruolo	11.643	12.081	11.775
	$\frac{\text{N.famiglie + n. ut. comm.li} + \text{secondo case}}{\text{N. iscritti a ruolo}} \times 100$	0	0	0

## SERVIZI INDISPENSABILI per comuni ed unioni di comuni - ADDENDI

SERVIZIO	PARAMETRO DI EFFICACIA	ANNO 2011	ANNO 2012	ANNO 2013
1. Servizi connessi agli organi istituzionali	Numero addetti	5	5	5
	Popolazione	20.643	20.238	20.170
2. Amministrazione generale, compreso servizio elettorale	Numero addetti	10	9	9
	Popolazione	20.643	20.238	20.170
3. Servizi connessi all'ufficio tecnico comunale	Domande evase	1.146	1.381	228
	Domande presentate	1.207	1.311	1.442
4. Servizi di anagrafe e di stato civile	Numero addetti	9	9	9
	Popolazione	20.643	20.238	20.170
5. Servizio statistico	Numero addetti	1	1	1
	Popolazione	20.643	20.238	20.170
6. Servizi connessi con la giustizia				
7. Polizia locale e amministrativa	Numero addetti	34	33	31
	Popolazione	20.643	20.238	20.170
8. Servizio della leva militare				
9. Protez. civile, pronto intervento e tutela della sicurezza pubblica	Numero addetti	3	3	3
	Popolazione	20.643	20.238	20.170
10. Istruzione primaria e secondaria inferiore	Numero aule	65	65	65
	Nr. studenti frequentanti	1.316	1.274	1.272
11. Serv. necroscopici e cimiteriali				

## SERVIZI INDISPENSABILI per comuni ed unioni di comuni - ADDENDI

SERVIZIO	PARAMETRO DI EFFICIENZA	ANNO 2011	ANNO 2012	ANNO 2013
1. Servizi connessi agli organi istituzionali	Costo totale	421.829,01	406.239,26	382.690,76
	Popolazione	20.643	20.238	20.170
2. Amministrazione generale, compreso servizio elettorale	Costo totale	821.946,84	796.686,02	797.871,88
	Popolazione	20.643	20.238	20.170
3. Servizi connessi all'ufficio tecnico comunale	Costo totale	514.732,98	632.390,42	454.908,69
	Popolazione	20.643	20.238	20.170
4. Servizi di anagrafe e di stato civile	Costo totale	323.486,57	333.788,92	320.679,60
	Popolazione	20.643	20.238	20.170
5. Servizio statistico	Costo totale	18.465,96	17.899,91	18.345,15
	Popolazione	20.643	20.238	20.170
6. Servizi connessi con la giustizia	Costo totale	248.906,49	240.937,56	220.622,94
	Popolazione	20.643	20.238	20.170
7. Polizia locale e amministrativa	Costo totale	1.462.037,70	1.394.324,59	1.413.381,43
	Popolazione	20.643	20.238	20.170
8. Servizio della leva militare	Costo totale	60.030,09	63.629,35	61.051,86
	Popolazione	20.643	20.238	20.170
9. Protez. civile, pronto intervento e tutela della sicurezza pubblica	Costo totale	28.255,65	30.709,26	31.025,00
	Popolazione	20.643	20.238	20.170
10. Istruzione primaria e secondaria inferiore	Costo totale	638.678,84	640.150,00	610.364,03
	Nr. studenti frequentanti	1.316	1.274	1.272
11. Serv. necroscopici e cimiteriali	Costo totale	83.064,80	81.965,00	84.965,00
	Popolazione	20.643	20.238	20.170

## SERVIZI INDISPENSABILI per comuni ed unioni di comuni - ADDENDI

SERVIZIO	PARAMETRO DI EFFICACIA	ANNO 2011	ANNO 2012	ANNO 2013
12. Acquedotto	Mc. acqua erogata	1.573.330	1.629.762	1.684.774
	Nr. abitanti serviti	20.552	20.552	20.238
	Unità immobiliari servite	11.547	11.741	11.797
	Totale unità immobiliari	24.387	24.800	25.194
13. Fognatura e depurazione	Unità immobiliari servite	10.188	2.347	2.333
	Totale unità immobiliari	24.387	24.800	25.194
14. Nettezza urbana	Freq. media settimanale raccolta	7	7	7
	7	7	7	7
	Unità immobiliari servite	15.300	15.300	14.900
	Totale unità immobiliari	24.387	24.800	25.194
15. Viabilità e illuminaz. pubblica	Km. strade illuminate	102	102	102
	Totale Km. strade	187	187	187

## SERVIZI INDISPENSABILI per comuni ed unioni di comuni - ADDENDI

SERVIZIO	PARAMETRO DI EFFICIENZA	ANNO 2011	ANNO 2012	ANNO 2013
12. Acquedotto	Costo totale	0,00	0,00	0,00
	Mc. acqua erogata	1.573.330	1.629.762	1.684.774
13. Fognatura e depurazione	Costo totale	0,00	0,00	0,00
	Km. rete fognaria	82	82	82
14. Nettezza urbana	Costo totale	3.537.891,66	3.659.752,77	3.609.927,00
	Q.li di rifiuti smaltiti	109.621,7	110.610	111.791,4
15. Viabilità e illuminaz. pubblica	Costo totale	1.220.714,22	1.268.239,42	1.409.778,76
	Km. strade illuminate	102	102	102

## SERVIZI A DOMANDA INDIVIDUALE per comuni ed unioni di comuni - ADDENDI

SERVIZIO	PARAMETRO DI EFFICACIA	ANNO 2011	ANNO 2012	ANNO 2013
1. Alberghi, esc. dormitori pubblici case di riposo e di ricovero	Domande soddisfatte	0	0	0
	Domande presentate	0	0	0
2. Alberghi diurni e bagni pubblici	Domande soddisfatte	0	0	0
	Domande presentate	0	0	0
3. Asili nido	Domande soddisfatte	73	66	51
	Domande presentate	73	66	56
4. Convitti, campeggi, case per vacanze, ostelli	Domande soddisfatte	0	0	0
	Domande presentate	0	0	0
5. Colonie e soggiorni stagionali, stabilimenti termali	Domande soddisfatte	0	0	0
	Domande presentate	0	0	0
6. Corsi extrascol. di insegnamento arti, sport ed altre disc., fatta eccezione per quelli espressam. previsti per legge	Domande soddisfatte	0	0	0
	Domande presentate	0	0	0
7. Giardini zoologici e botanici	Numero visitatori	0	0	0
	Popolazione	20.643	20.238	20.170
8. Impianti sportivi	Numero impianti	0	0	0
	Popolazione	20.643	20.238	20.170
9. Mattatoi pubblici	Quintali carni macellate	0	0	0
	Popolazione	20.643	20.238	20.170
10. Mense	Domande soddisfatte	0	0	0
	Domande presentate	0	0	0
11. Mense scolastiche	Domande soddisfatte	846	837	1.012
	Domande presentate	846	837	1.012
12. Mercati e fiere attrezzate				

## SERVIZI A DOMANDA INDIVIDUALE per comuni ed unioni di comuni - ADDENDI

SERVIZIO	PARAMETRO DI EFFICIENZA	ANNO 2011	ANNO 2012	ANNO 2013
1. Alberghi, esc. dormitori pubblici case di riposo e di ricovero	Costo totale	0,00	0,00	0,00
	Numero utenti	0	0	0
2. Alberghi diurni e bagni pubblici	Costo totale	0,00	0,00	0,00
	Numero utenti	0	0	0
3. Asili nido	Costo totale	208.623,85	206.655,35	264.887,77
	Nr. bambini frequentanti	45	61	45
4. Convitti, campeggi, case per vacanze, ostelli	Costo totale	0,00	0,00	0,00
	Numero utenti	0	0	0
5. Colonie e soggiorni stagionali, stabilimenti termali	Costo totale	0,00	0,00	0,00
	Numero utenti	0	0	0
6. Corsi extrascol. di insegnamento arti, sport ed altre disc., fatta eccezione per quelli espressam. previsti per legge	Costo totale	0,00	0,00	0,00
	Numero iscritti	0	0	0
7. Giardini zoologici e botanici	Costo totale	0,00	0,00	0,00
	Totale mq. superficie	0	0	0
8. Impianti sportivi	Costo totale	0,00	0,00	0,00
	Numero utenti	0	0	0
9. Mattatoi pubblici	Costo totale	0,00	0,00	0,00
	Quintali carni macellate	0	0	0
10. Mense	Costo totale	0,00	0,00	0,00
	Numero pasti offerti	0	0	0
11. Mense scolastiche	Costo totale	508.349,45	431.697,17	402.009,34
	Numero pasti offerti	83.088	76.510	91.937
12. Mercati e fiere attrezzate	Costo totale	43.453,68	42.476,39	41.111,68
	Mq. superficie occupata	418	418	418

## SERVIZI A DOMANDA INDIVIDUALE per comuni ed unioni di comuni - ADDENDI

SERVIZIO	PROVENTI	ANNO 2011	ANNO 2012	ANNO 2013
1. Alberghi, esc. dormitori pubblici case di riposo e di ricovero	Provento totale	0,00	0,00	0,00
	Numero utenti	0	0	0
2. Alberghi diurni e bagni pubblici	Provento totale	0,00	0,00	0,00
	Numero utenti	0	0	0
3. Asili nido	Provento totale	103.438,38	83.972,00	74.163,00
	Nr. bambini frequentanti	45	61	45
4. Convitti, campeggi, case per vacanze, ostelli	Provento totale	0,00	0,00	0,00
	Numero utenti	0	0	0
5. Colonie e soggiorni stagionali, stabilimenti termali	Provento totale	0,00	0,00	0,00
	Numero utenti	0	0	0
6. Corsi extrascol. di insegnamento arti, sport ed altre disc., fatta eccezione per quelli espressam. previsti per legge	Provento totale	0,00	0,00	0,00
	Numero iscritti	0	0	0
7. Giardini zoologici e botanici	Provento totale	0,00	0,00	0,00
	Numero visitatori	0	0	0
8. Impianti sportivi	Provento totale	0,00	0,00	0,00
	Numero utenti	0	0	0
9. Mattatoi pubblici	Provento totale	0,00	0,00	0,00
	Quintali carni macellate	0	0	0
10. Mense	Provento totale	0,00	0,00	0,00
	Numero pasti offerti	0	0	0
11. Mense scolastiche	Provento totale	321.212,98	337.204,79	354.063,19
	Numero pasti offerti	83.088	76.510	91.937
12. Mercati e fiere attrezzate	Provento totale	33.293,15	32.894,95	36.665,42
	Mq. superficie occupata	418	418	418

## SERVIZI A DOMANDA INDIVIDUALE per comuni ed unioni di comuni - ADDENDI

SERVIZIO	PARAMETRO DI EFFICACIA	ANNO 2011	ANNO 2012	ANNO 2013
<b>13. Pesa pubblica</b>				
<b>14. Servizi turistici diversi: stab. balneari, app.turistici e simili</b>				
<b>15. Spurgo pozzi neri</b>	Domande soddisfatte	0	0	0
	Domande presentate	0	0	0
<b>16. Teatri</b>	Numero spettatori	0	0	0
	Nr. posti disponibili x nr. rappresentazioni	0	0	0
<b>17. Musei, pinacoteche, gallerie e mostre</b>	Numero visitatori	2.118	3.327	2.995
	Numero istituzioni	1	1	1
<b>18. Spettacoli</b>				
<b>19. Trasporti di carni macellate</b>				
<b>20. Trasporti funebri, pompe funebri e illuminazioni votive</b>	Domande soddisfatte	0	0	0
	Domande presentate	0	0	0
<b>21. Uso locali adibiti stabilmente ed esclusivamente a riunioni non istituzionali: auditorium, palazzi dei congressi e simili</b>	Domande soddisfatte	0	0	0
	Domande presentate	0	0	0
<b>22. Altri servizi</b>	Domande soddisfatte	0	0	0
	Domande presentate	0	0	0

## SERVIZI A DOMANDA INDIVIDUALE per comuni ed unioni di comuni - ADDENDI

SERVIZIO	PARAMETRO DI EFFICIENZA	ANNO 2011	ANNO 2012	ANNO 2013
13. Pesa pubblica	Costo totale	2.014,60	2.049,75	707,00
	Numero servizi resi	1.374	1.371	407
14. Servizi turistici diversi: stab. balneari, app.turistici e simili	Costo totale	0,00	0,00	0,00
	Popolazione	20.643	20.238	20.170
15. Spurgo pozzi neri	Costo totale	0,00	0,00	0,00
	Numero interventi	0	0	0
16. Teatri	Costo totale	0,00	0,00	0,00
	Numero spettatori	0	0	0
17. Musei, pinacoteche, gallerie e mostre	Costo totale	72.049,77	44.039,20	89.471,78
	Numero visitatori	2.118	3.327	2.995
18. Spettacoli				
19. Trasporti di carni macellate	Costo totale	0,00	0,00	0,00
	Quintali carni macellate	0	0	0
20. Trasporti funebri, pompe funebri e illuminazioni votive	Costo totale	0,00	0,00	0,00
	Nr. servizi prestati	0	0	0
21. Uso locali adibiti stabilmente ed esclusivamente a riunioni non istituzionali: auditorium, palazzi dei congressi e simili	Costo totale	0,00	0,00	0,00
	Nr. giorni d'utilizzo	0	0	0
22. Altri servizi	Costo totale	0,00	0,00	0,00
	Numero utenti	0	0	0

## SERVIZI A DOMANDA INDIVIDUALE per comuni ed unioni di comuni - ADDENDI

SERVIZIO	PROVENTI	ANNO 2011	ANNO 2012	ANNO 2013
13. Pesa pubblica	Provento totale	2.014,60	2.049,75	707,00
	Numero servizi resi	1.374	1.371	407
14. Servizi turistici diversi: stab. balneari, app.turistici e simili	Provento totale	0,00	0,00	0,00
	Popolazione	20.643	20.238	20.170
15. Spurgo pozzi neri	Provento totale	0,00	0,00	0,00
	Numero interventi	0	0	0
16. Teatri	Provento totale	0,00	0,00	0,00
	Numero spettatori	0	0	0
17. Musei, pinacoteche, gallerie e mostre	Provento totale	4.556,81	10.291,81	9.806,31
	Numero visitatori	2.118	3.327	2.995
18. Spettacoli	Provento totale	18.815,00	20.175,00	15.590,00
	Numero spettacoli	44	42	39
19. Trasporti di carni macellate	Provento totale	0,00	0,00	0,00
	Quintali carni macellate	0	0	0
20. Trasporti funebri, pompe funebri e illuminazioni votive	Provento totale	0,00	0,00	0,00
	Nr. servizi resi	0	0	0
21. Uso locali adibiti stabilmente ed esclusivamente a riunioni non istituzionali: auditorium, palazzi dei congressi e simili	Provento totale	0,00	0,00	0,00
	Nr. giorni d'utilizzo	0	0	0
22. Altri servizi	Provento totale	0,00	0,00	0,00
	Numero utenti	0	0	0

## SERVIZI DIVERSI per comuni ed unioni di comuni - ADDENDI

SERVIZIO	PARAMETRO DI EFFICACIA	ANNO 2011	ANNO 2012	ANNO 2013
<b>1. Distribuzione gas</b>	Mc. gas erogato	24.788.461	20.845.212	15.671.876
	Popolazione servita	0	0	0
	Unità immobiliari servite	10.542	10.425	10.386
	Totale unità immobiliari	24.387	24.800	25.194
<b>2. Centrale del latte</b>				
<b>3. Distribuzione energia elettrica</b>	Unità immobiliari servite	0	0	0
	Totale unità immobiliari	0	0	0
<b>4. Teleriscaldamento</b>	Unità immobiliari servite	0	0	0
	Totale unità immobiliari	0	0	0
<b>5. Trasporti pubblici</b>	Viaggiatori per Km	0	0	0
	Posti disponibili x Km percorsi	0	0	0
<b>6. Altri servizi</b>	Domande soddisfatte	0	0	0
	Domande presentate	0	0	0

## SERVIZI DIVERSI per comuni ed unioni di comuni - ADDENDI

SERVIZIO	PARAMETRO DI EFFICIENZA	ANNO 2011	ANNO 2012	ANNO 2013
1. Distribuzione gas	Costo totale	0,00	0,00	0,00
	Mc. gas erogato	24.788.461	20.845.212	15.671.876
2. Centrale del latte	Costo totale	0,00	0,00	0,00
	Litri latte prodotto	0	0	0
3. Distribuzione energia elettrica	Costo totale	0,00	0,00	0,00
	KWh erogati	0	0	0
4. Teleriscaldamento	Costo totale	0,00	0,00	0,00
	K calorie prodotte	0	0	0
5. Trasporti pubblici	Costo totale	0,00	0,00	0,00
	Km percorsi	0	0	0
6. Altri servizi	Costo totale	0,00	0,00	0,00
	Unità di misura del servizio	0	0	0

## SERVIZI DIVERSI per comuni ed unioni di comuni - ADDENDI

SERVIZIO	PROVENTI	ANNO 2011	ANNO 2012	ANNO 2013
1. Distribuzione gas	Provento totale	0,00	0,00	0,00
	Mc. gas erogato	24.788.461	20.845.212	15.671.876
2. Centrale del latte	Provento totale	0,00	0,00	0,00
	Litri latte prodotto	0	0	0
3. Distribuzione energia elettrica	Provento totale	0,00	0,00	0,00
	KWh erogati	0	0	0
4. Teleriscaldamento	Provento totale	0,00	0,00	0,00
	K calorie prodotte	0	0	0
5. Trasporti pubblici	Provento totale	0,00	0,00	0,00
	Km percorsi	0	0	0
6. Altri servizi	Provento totale	0,00	0,00	0,00
	Unità di misura del servizio	0	0	0

# **CONTO DEL BILANCIO 2013**

**PARAMETRI GESTIONALI CON ANDAMENTO TRIENNALE (D.Lgs. 267/00, art. 228/5)**

## INDICATORI FINANZIARI ED ECONOMICI GENERALI

		2011	2012	2013
<b>Autonomia finanziaria</b>	$\frac{\text{Titolo I + Titolo III}}{\text{Titolo I + II + III}} \times 100$	97,97	98,04	87,88
<b>Autonomia impositiva</b>	$\frac{\text{Titolo I}}{\text{Titolo I + II + III}} \times 100$	70,23	74,57	65,05
<b>Pressione finanziaria</b>	$\frac{\text{Titolo I + Titolo II}}{\text{Popolazione}}$	659,03	783,61	767,64
<b>Pressione tributaria</b>	$\frac{\text{Titolo I}}{\text{Popolazione}}$	640,52	763,58	647,08
<b>Intervento erariale</b>	$\frac{\text{Trasferimenti statali}}{\text{Popolazione}}$	7,80	10,86	113,44
<b>Intervento regionale</b>	$\frac{\text{Trasferimenti regionali}}{\text{Popolazione}}$	9,84	8,56	6,77
<b>Incidenza residui attivi</b>	$\frac{\text{Totale residui attivi}}{\text{Tot. accertam. competenza}} \times 100$	42,06	40,33	36,74
<b>Incidenza residui passivi</b>	$\frac{\text{Totale residui passivi}}{\text{Tot. impegni competenza}} \times 100$	43,68	44,68	36,78
<b>Indebitamento locale pro capite</b>	$\frac{\text{Residui debiti mutui}}{\text{Popolazione}}$	2.234,61	2.191,85	2.132,24
<b>Velocità riscossione entr. proprie</b>	$\frac{\text{Riscossioni Titolo I + III}}{\text{Accertamenti Titolo I + III}}$	0,8162	0,7600	0,7192
<b>Rigidità spesa corrente</b>	$\frac{\text{Personale + Ammortam. mutui}}{\text{Entrate Tit. I + II + III}} \times 100$	48,64	43,38	43,13
<b>Velocità gestione spese correnti</b>	$\frac{\text{Pagamenti Tit. I competenza}}{\text{Impegni Tit. I competenza}}$	0,8123	0,7319	0,7468
<b>Redditività del patrimonio</b>	$\frac{\text{Entrate patrimoniali}}{\text{Valore patrim. disponibile}} \times 100$	2,88	2,46	1,89

## INDICATORI FINANZIARI ED ECONOMICI GENERALI

		2011	2012	2013
<b>Patrimonio indisponibile pro capite</b>	$\frac{\text{Valore beni patrim. indisponibili}}{\text{Popolazione}}$	1.050,88	1.035,76	1.659,44
<b>Patrimonio disponibile pro capite</b>	$\frac{\text{Valore beni patrim. disponibili}}{\text{Popolazione}}$	371,31	363,95	403,29
<b>Patrimonio demaniale pro capite</b>	$\frac{\text{Valori beni demaniali}}{\text{Popolazione}}$	1.396,78	1.431,57	1.508,19
<b>Rapporto dipendenti/popolazione</b>	$\frac{\text{Dipendenti}}{\text{Popolazione}}$	0,0077	0,0077	0,0076

## INDICATORI DELL'ENTRATA

		2011	2012	2013
<b>Congruità dell'ICI / IMU</b>	<u>Proventi ICI / IMU</u> N. unità immobiliari	140,24	274,19	189,38
	<u>Proventi ICI / IMU</u> N. famiglie + n. imprese			
	<u>Proventi ICI / IMU prima abitazione</u> Totale proventi ICI / IMU	0,0015	0,3000	0,0859
	<u>Proventi ICI / IMU altri fabbricati</u> Totale proventi ICI / IMU	0,9107	0,6813	0,8061
	<u>Proventi ICI / IMU terreni agricoli</u> Totale proventi ICI / IMU	0,0000	0,0000	0,0000
	<u>Proventi ICI / IMU aree edificabili</u> Totale proventi ICI / IMU	0,0877	0,0186	0,0943
<b>Congruità dell'LC.I.A.P.</b>	<u>Provento LC.I.A.P.</u> Popolazione	0,00	0,00	0,00
<b>Congruità della T.O.S.A.P.</b>	<u>T.O.S.A.P. passi carrai</u> N. passi carrai	47,14	45,64	45,96
	<u>Tasse occupazione suolo pubblico</u> Mq. occupati	13,15	12,77	13,21
<b>Congruità T.R.R.S.U.</b>	$\frac{\text{N. iscritti a ruolo}}{\text{N. famiglie + n. ut. comm.li + seconde case}} \times 100$			

## SERVIZI INDISPENSABILI per comuni ed unioni di comuni

SERVIZIO	PARAMETRO DI EFFICACIA	ANNO 2011	ANNO 2012	ANNO 2013
1. Servizi connessi agli organi istituzionali	Numero addetti	0,0002	0,0002	0,0002
	Popolazione			
2. Amministrazione generale, compreso servizio elettorale	Numero addetti	0,0004	0,0004	0,0004
	Popolazione			
3. Servizi connessi all'ufficio tecnico comunale	Domande evase	0,9494	1,0533	0,1581
	Domande presentate			
4. Servizi di anagrafe e di stato civile	Numero addetti	0,0004	0,0004	0,0004
	Popolazione			
5. Servizio statistico	Numero addetti	0,0000	0,0000	0,0000
	Popolazione			
6. Servizi connessi con la giustizia				
7. Polizia locale e amministrativa	Numero addetti	0,0016	0,0016	0,0015
	Popolazione			
8. Servizio della leva militare				
9. Protezione civile, pronto intervento e tutela della sicurezza pubblica	Numero addetti	0,0001	0,0001	0,0001
	Popolazione			
10. Istruzione primaria e secondaria inferiore	Numero aule	0,0493	0,0510	0,0511
	Nr. studenti frequentanti			
11. Serv. necroscopici e cimiteriali				

## SERVIZI INDISPENSABILI per comuni ed unioni di comuni

SERVIZIO	PARAMETRO DI EFFICIENZA	ANNO 2011	ANNO 2012	ANNO 2013
1. Servizi connessi agli organi istituzionali	Costo totale	20,43	20,07	18,97
	Popolazione			
2. Amministrazione generale, compreso servizio elettorale	Costo totale	39,82	39,37	39,56
	Popolazione			
3. Servizi connessi all'ufficio tecnico comunale	Costo totale	24,93	31,25	22,55
	Popolazione			
4. Servizi di anagrafe e di stato civile	Costo totale	15,67	16,49	15,90
	Popolazione			
5. Servizio statistico	Costo totale	0,89	0,88	0,91
	Popolazione			
6. Servizi connessi con la giustizia	Costo totale	12,06	11,91	10,94
	Popolazione			
7. Polizia locale e amministrativa	Costo totale	70,82	68,90	70,07
	Popolazione			
8. Servizio della leva militare	Costo totale	2,91	3,14	3,03
	Popolazione			
9. Protez. civile, pronto intervento e tutela della sicurezza pubblica	Costo totale	1,37	1,52	1,54
	Popolazione			
10. Istruzione primaria e secondaria inferiore	Costo totale	485,32	502,47	479,85
	Nr. studenti frequentanti			
11. Serv. necroscopici e cimiteriali	Costo totale	4,02	4,05	4,21
	Popolazione			

## SERVIZI INDISPENSABILI per comuni ed unioni di comuni

SERVIZIO	PARAMETRO DI EFFICACIA	ANNO 2011	ANNO 2012	ANNO 2013
12. Acquedotto	$\frac{\text{Mc. acqua erogata}}{\text{Nr. abitanti serviti}}$	76,5536	79,2994	83,2480
	$\frac{\text{Unità immobiliari servite}}{\text{Totale unità immobiliari}}$	0,4734	0,4734	0,4682
13. Fognatura e depurazione	$\frac{\text{Unità immobiliari servite}}{\text{Totale unità immobiliari}}$	0,4177	0,0946	0,0926
14. Nettezza urbana	$\frac{\text{Freq. media settimanale raccolta}}{7}$	1,0000	1,0000	1,0000
	$\frac{\text{Unità immobiliari servite}}{\text{Totale unità immobiliari}}$	0,6273	0,6169	0,5914
15. Viabilità e illuminaz. pubblica	$\frac{\text{Km. strade illuminate}}{\text{Totale Km. strade}}$	0,5454	0,5454	0,5454

## SERVIZI INDISPENSABILI per comuni ed unioni di comuni

SERVIZIO	PARAMETRO DI EFFICIENZA	ANNO 2011	ANNO 2012	ANNO 2013
12. Acquedotto	$\frac{\text{Costo totale}}{\text{Mc. acqua erogata}}$	0,00	0,00	0,00
13. Fognatura e depurazione	$\frac{\text{Costo totale}}{\text{Km. rete fognaria}}$	0,00	0,00	0,00
14. Nettezza urbana	$\frac{\text{Costo totale}}{\text{Q.li di rifiuti smaltiti}}$	32,27	33,09	32,29
15. Viabilità e illuminaz. pubblica	$\frac{\text{Costo totale}}{\text{Km. strade illuminate}}$	11.967,79	12.433,72	13.821,36

## SERVIZI A DOMANDA INDIVIDUALE per comuni ed unioni di comuni

SERVIZIO	PARAMETRO DI EFFICACIA	ANNO 2011	ANNO 2012	ANNO 2013
1. Alberghi, esc. dormitori pubblici case di riposo e di ricovero	Domande soddisfatte			
	Domande presentate			
2. Alberghi diurni e bagni pubblici	Domande soddisfatte			
	Domande presentate			
3. Asili nido	Domande soddisfatte			
	Domande presentate	1,0000	1,0000	0,9107
4. Convitti, campeggi, case per vacanze, ostelli	Domande soddisfatte			
	Domande presentate			
5. Colonie e soggiorni stagionali, stabilimenti termali	Domande soddisfatte			
	Domande presentate			
6. Corsi extrascol. di insegnamento arti, sport ed altre disc., fatta eccezione per quelli espressam. previsti per legge	Domande soddisfatte			
	Domande presentate			
7. Giardini zoologici e botanici	Numero visitatori			
	Popolazione	0,0000	0,0000	0,0000
8. Impianti sportivi	Numero impianti			
	Popolazione	0,0000	0,0000	0,0000
9. Mattatoi pubblici	Quintali carni macellate			
	Popolazione	0,0000	0,0000	0,0000
10. Mense	Domande soddisfatte			
	Domande presentate			
11. Mense scolastiche	Domande soddisfatte			
	Domande presentate	1,0000	1,0000	1,0000
12. Mercati e fiere attrezzate				

## SERVIZI A DOMANDA INDIVIDUALE per comuni ed unioni di comuni

SERVIZIO	PARAMETRO DI EFFICIENZA	ANNO 2011	ANNO 2012	ANNO 2013
1. Alberghi, esc. dormitori pubblici case di riposo e di ricovero	Costo totale			
	Numero utenti			
2. Alberghi diurni e bagni pubblici	Costo totale			
	Numero utenti			
3. Asili nido	Costo totale			
	Nr. bambini frequentanti	4.636,09	3.387,79	5.886,39
4. Convitti, campeggi, case per vacanze, ostelli	Costo totale			
	Numero utenti			
5. Colonie e soggiorni stagionali, stabilimenti termali	Costo totale			
	Numero utenti			
6. Corsi extrascol. di insegnamento arti, sport ed altre disc., fatta eccezione per quelli espressam. previsti per legge	Costo totale			
	Numero iscritti			
7. Giardini zoologici e botanici	Costo totale			
	Totale mq. superficie			
8. Impianti sportivi	Costo totale			
	Numero utenti			
9. Mattatoi pubblici	Costo totale			
	Quintali carni macellate			
10. Mense	Costo totale			
	Numero pasti offerti			
11. Mense scolastiche	Costo totale			
	Numero pasti offerti	6,12	5,64	4,37
12. Mercati e fiere attrezzate	Costo totale			
	Mq. superficie occupata	103,96	101,62	98,35

## SERVIZI A DOMANDA INDIVIDUALE per comuni ed unioni di comuni

SERVIZIO	PROVENTI	ANNO 2011	ANNO 2012	ANNO 2013
1. Alberghi, esc. dormitori pubblici case di riposo e di ricovero	Provento totale			
	Numero utenti			
2. Alberghi diurni e bagni pubblici	Provento totale			
	Numero utenti			
3. Asili nido	Provento totale	2.298,63	1.376,59	1.648,07
	Nr. bambini frequentanti			
4. Convitti, campeggi, case per vacanze, ostelli	Provento totale			
	Numero utenti			
5. Colonie e soggiorni stagionali, stabilimenti termali	Provento totale			
	Numero utenti			
6. Corsi extrascol. di insegnamento arti, sport ed altre disc., fatta eccezione per quelli espressam. previsti per legge	Provento totale			
	Numero iscritti			
7. Giardini zoologici e botanici	Provento totale			
	Numero visitatori			
8. Impianti sportivi	Provento totale			
	Numero utenti			
9. Mattatoi pubblici	Provento totale			
	Quintali carni macellate			
10. Mense	Provento totale			
	Numero pasti offerti			
11. Mense scolastiche	Provento totale	3,87	4,41	3,85
	Numero pasti offerti			
12. Mercati e fiere attrezzate	Provento totale	79,65	78,70	87,72
	Mq. superficie occupata			

## SERVIZI A DOMANDA INDIVIDUALE per comuni ed unioni di comuni

SERVIZIO	PARAMETRO DI EFFICACIA	ANNO 2011	ANNO 2012	ANNO 2013
13. Pesa pubblica				
14. Servizi turistici diversi: stab. balneari, app.turistici e simili				
15. Spurgo pozzi neri	Domande soddisfatte ----- Domande presentate			
16. Teatri	Numero spettatori ----- Nr. posti disponibili x nr. rappresentazioni			
17. Musei, pinacoteche, gallerie e mostre	Numero visitatori ----- Numero istituzioni	2.118,0000	3.327,0000	2.995,0000
18. Spettacoli				
19. Trasporti di carni macellate				
20. Trasporti funebri, pompe funebri e illuminazioni votive	Domande soddisfatte ----- Domande presentate			
21. Uso locali adibiti stabilmente ed esclusivamente a riunioni non istituzionali: auditorium, palazzi dei congressi e simili	Domande soddisfatte ----- Domande presentate			
22. Altri servizi	Domande soddisfatte ----- Domande presentate			

## SERVIZI A DOMANDA INDIVIDUALE per comuni ed unioni di comuni

SERVIZIO	PARAMETRO DI EFFICIENZA	ANNO 2011	ANNO 2012	ANNO 2013
13. Pesa pubblica	Costo totale			
	Numero servizi resi	1,47	1,50	1,74
14. Servizi turistici diversi: stab. balneari, app.turistici e simili	Costo totale			
	Popolazione	0,00	0,00	0,00
15. Spurgo pozzi neri	Costo totale			
	Numero interventi			
16. Teatri	Costo totale			
	Numero spettatori			
17. Musei, pinacoteche, gallerie e mostre	Costo totale			
	Numero visitatori	34,02	13,24	29,87
18. Spettacoli				
19. Trasporti di carni macellate	Costo totale			
	Quintali carni macellate			
20. Trasporti funebri, pompe funebri e illuminazioni votive	Costo totale			
	Nr. servizi prestati			
21. Uso locali adibiti stabilmente ed esclusivamente a riunioni non istituzionali: auditorium, palazzi dei congressi e simili	Costo totale			
	Nr. giorni d'utilizzo			
22. Altri servizi	Costo totale			
	Numero utenti			

## SERVIZI A DOMANDA INDIVIDUALE per comuni ed unioni di comuni

SERVIZIO	PROVENTI	ANNO 2011	ANNO 2012	ANNO 2013
13. Pesa pubblica	Provento totale	1,47	1,50	1,74
	Numero servizi resi			
14. Servizi turistici diversi: stab. balneari, app.turistici e simili	Provento totale	0,00	0,00	0,00
	Popolazione			
15. Spurgo pozzi neri	Provento totale			
	Numero interventi			
16. Teatri	Provento totale			
	Numero spettatori			
17. Musei, pinacoteche, gallerie e mostre	Provento totale	2,15	3,09	3,27
	Numero visitatori			
18. Spettacoli	Provento totale	427,61	480,36	399,74
	Numero spettacoli			
19. Trasporti di carni macellate	Provento totale			
	Quintali carni macellate			
20. Trasporti funebri, pompe funebri e illuminazioni votive	Provento totale			
	Nr. servizi resi			
21. Uso locali adibiti stabilmente ed esclusivamente a riunioni non istituzionali: auditorium, palazzi dei congressi e simili	Provento totale			
	Nr. giorni d'utilizzo			
22. Altri servizi	Provento totale			
	Numero utenti			

## SERVIZI DIVERSI per comuni ed unioni di comuni

SERVIZIO	PARAMETRO DI EFFICACIA	ANNO 2011	ANNO 2012	ANNO 2013
1. Distribuzione gas	<u>Mc. gas erogato</u>			
	<u>Popolazione servita</u>			
	<u>Unità immobiliari servite</u>	0,4322	0,4203	0,4122
	<u>Totale unità immobiliari</u>			
2. Centrale del latte				
3. Distribuzione energia elettrica	<u>Unità immobiliari servite</u>			
	<u>Totale unità immobiliari</u>			
4. Teleriscaldamento	<u>Unità immobiliari servite</u>			
	<u>Totale unità immobiliari</u>			
5. Trasporti pubblici	<u>Viaggiatori per Km</u>			
	<u>Posti disponibili x Km percorsi</u>			
6. Altri servizi	<u>Domande soddisfatte</u>			
	<u>Domande presentate</u>			

## SERVIZI DIVERSI per comuni ed unioni di comuni

SERVIZIO	PARAMETRO DI EFFICIENZA	ANNO 2011	ANNO 2012	ANNO 2013
1. Distribuzione gas	$\frac{\text{Costo totale}}{\text{Mc. gas erogato}}$	0,00	0,00	0,00
2. Centrale del latte	$\frac{\text{Costo totale}}{\text{Litri latte prodotto}}$			
3. Distribuzione energia elettrica	$\frac{\text{Costo totale}}{\text{KWh erogati}}$			
4. Teleriscaldamento	$\frac{\text{Costo totale}}{\text{K calorie prodotte}}$			
5. Trasporti pubblici	$\frac{\text{Costo totale}}{\text{Km percorsi}}$			
6. Altri servizi	$\frac{\text{Costo totale}}{\text{Unità di misura del servizio}}$			

## SERVIZI DIVERSI per comuni ed unioni di comuni

SERVIZIO	PROVENTI	ANNO 2011	ANNO 2012	ANNO 2013
1. Distribuzione gas	<u>Provento totale</u> Mc. gas erogato	0,00	0,00	0,00
2. Centrale del latte	<u>Provento totale</u> Litri latte prodotto			
3. Distribuzione energia elettrica	<u>Provento totale</u> KWh erogati			
4. Teleriscaldamento	<u>Provento totale</u> K calorie prodotte			
5. Trasporti pubblici	<u>Provento totale</u> Km percorsi			
6. Altri servizi	<u>Provento totale</u> Unità di misura del servizio			

**CERTIFICAZIONE DEI PARAMETRI OBIETTIVI PER I COMUNI  
AI FINI DELL'ACCERTAMENTO DELLA CONDIZIONE DI ENTE  
STRUTTURALMENTE DEFICITARIO  
(di cui al decreto ministeriale del 18 febbraio 2013)**

CODICE ENTE  
1101100200110

COMUNE DI Acqui Terme

PROVINCIA DI ALESSANDRIA

Approvazione rendiconto dell'esercizio 2013  
delibera n. 10 del 14/04/2014

50005

	Codice	Parametri da considerare per l'individuazione delle condizioni strutturalmente deficitarie (1)	
		SI	NO
1) Valore negativo del risultato contabile di gestione superiore in termini di valore assoluto al 5 per cento rispetto alle entrate correnti (a tali fini al risultato contabile si aggiunge l'avanzo di amministrazione utilizzato per le spese di investimento).	50010	<input type="checkbox"/>	<input checked="" type="checkbox"/>
2) Volume dei residui attivi di nuova formazione provenienti dalla gestione di competenza e relativi ai titoli I e III, con l'esclusione delle risorse a titolo di fondo sperimentale di riequilibrio di cui all'articolo 2 del decreto legislativo n. 23 del 2011 o di fondo di solidarietà di cui all'articolo 1, comma 380 della legge 24 dicembre 2012 n. 228, superiori al 42 per cento rispetto ai valori di accertamento delle entrate dei medesimi titoli I e III esclusi gli accertamenti delle predette risorse a titolo di fondo sperimentale di riequilibrio o di fondo di solidarietà.	50020	<input type="checkbox"/>	<input checked="" type="checkbox"/>
3) Ammontare dei residui attivi provenienti dalla gestione dei residui attivi e di cui al titolo I e al titolo III superiore al 65 per cento, ad esclusione eventuali residui da risorse a titolo di fondo sperimentale di riequilibrio di cui all'articolo 2 del decreto legislativo n. 23 o di fondo di solidarietà di cui all'articolo 1 comma 380 della legge 24 dicembre 2012 n. 228, rapportata agli accertamenti della gestione di competenza delle entrate dei medesimi titoli I e III ad esclusione degli accertamenti delle predette risorse a titolo di fondo sperimentale di riequilibrio o di fondo di solidarietà.	50030	<input type="checkbox"/>	<input checked="" type="checkbox"/>
4) Volume dei residui passivi complessivi provenienti dal titolo I superiori al 40 per cento degli impegni della medesima spesa corrente.	50040	<input type="checkbox"/>	<input checked="" type="checkbox"/>
5) Esistenza di procedimenti di esecuzione forzata superiore allo 0,5 per cento delle spese correnti anche se non hanno prodotto vincoli a seguito delle disposizioni di cui all'articolo 159 del tuoei.	50050	<input type="checkbox"/>	<input checked="" type="checkbox"/>
6) Volume complessivo delle spese di personale a vario titolo rapportato al volume complessivo delle entrate correnti desumibili dai titoli I, II e III superiore al 40 per cento per i comuni inferiori a 5.000 abitanti, superiore al 39 per cento per i comuni da 5.000 a 29.999 abitanti e superiore al 38 per cento per i comuni oltre i 29.999 abitanti; tale valore è calcolato al netto dei contributi regionali nonché di altri enti pubblici finalizzati a finanziare spese di personale per cui il valore di tali contributi va detratto sia al numeratore che al denominatore del parametro.	50060	<input type="checkbox"/>	<input checked="" type="checkbox"/>
7) Consistenza dei debiti di finanziamento non assistiti da contribuzioni superiore al 150 per cento rispetto alle entrate correnti per gli enti che presentano un risultato contabile di gestione positivo e superiore al 120 per cento per gli enti che presentano un risultato contabile di gestione negativo, fermo restando il rispetto del limite di indebitamento di cui all'articolo 204 del tuoei con le modifiche di cui di cui all'art. 8, comma 1 della legge 12 novembre 2011, n. 183, a decorrere dall'1 gennaio 2012.	50070	<input checked="" type="checkbox"/>	<input type="checkbox"/>
8) Consistenza dei debiti fuori bilancio riconosciuti nel corso dell'esercizio superiore all'1 per cento rispetto ai valori di accertamento delle entrate correnti, fermo restando che l'indice si considera negativo ove tale soglia venga superata in tutti gli ultimi tre esercizi finanziari.	50080	<input type="checkbox"/>	<input checked="" type="checkbox"/>
9) Eventuale esistenza al 31 dicembre di anticipazioni di tesoreria non rimborsate superiori al 5 per cento rispetto alle entrate correnti.	50090	<input type="checkbox"/>	<input checked="" type="checkbox"/>
10) Ripiano squilibri in sede di provvedimento di salvaguardia di cui all'art. 193 del tuoei con misure di alienazione di beni patrimoniali e/o avanzo di amministrazione superiore al 5% dei valori della spesa corrente, fermo restando quanto previsto dall'articolo 1, commi 443 e 444 della legge 24 dicembre 2012 n. 228 a decorrere dall'1 gennaio 2013; ove sussistono i presupposti di legge per finanziare il riequilibrio in più esercizi finanziari, viene considerato al numeratore del parametro l'intero importo finanziato con misure di alienazione di beni patrimoniali, oltre che di avanzo di amministrazione, anche se destinato a finanziare lo squilibrio nei successivi esercizi finanziari.	50100	<input type="checkbox"/>	<input checked="" type="checkbox"/>

(1) Indicare SI se il valore del parametro supera la soglia e NO se rientra nella soglia  
Gli enti che presentano almeno la metà dei parametri deficitari (la voce "SI" identifica il parametro deficitario) si trovano in condizione di deficitarietà strutturale, secondo quanto previsto dall'articolo 242 del tuoei

Si attesta che i parametri suindicati sono stati determinati in base alle risultanze amministrativo-contabili dell'ente e determinano la condizione di ente:

**DEFICITARIO**

SI

NO

codice 50110

Acqui Terme	14	04	2014
LUOGO	DATA		



IL RESPONSABILE  
DEL SERVIZIO FINANZIARIO  
Dott.ssa Mariapia SCIUTTO